



The Kha ri Gude literacy programme was developed in response to the call for a national campaign to end illiteracy among South African adults. As a programme of government, the campaign is intended to make manifest the right of all citizens to basic education in the official language/s of their choice. This literacy manual is therefore available in all the official South African languages: Tsivenda, isiZulu, isiXhosa, Sepedi, Setswana, Xitsonga, Sesotho, Afrikaans, siSwati, isiNdebele, English and in Braille, and has been adapted for use by the deaf.

The methodology: An integrated methodological approach is used to draw on the benefits of the language experience approach while taking seriously the recent developments emanating from neuro-cognitive research into how adults learn to read. In line with this research, the programme undertakes to enhance the visual literacy and perceptual skills learners need to “handle” a range of graphics. It also aims to develop automaticity by addressing the mechanics of reading, phonemic awareness, lettersound relationships and word analysis. At the same time it is ensured that the contextualisation and the rudiments of a language experience approach have not been compromised. Each lesson includes pictorial codes which encourage discussion around the key sentence which is taught. Moreover, the organising themes encourage learners to think about related social issues and to make applications to their lives and contexts.

The thematic approach: Learning outcomes are immersed in content which is relevant to learners’ motivation and everyday lives, in contexts where skills at this level will support independent living and broaden the choices and opportunities available to adults.

These topics are:

- ABC
- I am learning
- My family, my home
- Living together
- Health
- The world of work
- Mother Earth
- Our country and the world around us

Supporting the volunteer educator: The materials have been designed specifically for mass delivery and campaign purposes with the recognition that the volunteer educators will have limited teacher training. The materials offer a step-by-step, icon guided sequence of bite-sized activities to guide the educator.

The literacy manual is part of a package consisting of:

- The Kha ri Gude mother tongue literacy manuals in all official languages and Braille
- The Kha ri Gude Maths manual
- The Kha ri Gude ‘English for Everyone’ manual
- The Kha ri Gude Teacher’s notes for teaching maths and mother tongue literacy
- The Kha ri Gude ‘yes I can’ portfolio of evidence
- The Kha ri Gude Word Cards cut-outs incorporated in the back of the manuals



basic education

Department:
Basic Education
REPUBLIC OF SOUTH AFRICA



basic education

Department:
Basic Education
REPUBLIC OF SOUTH AFRICA

Leer lees en skryf in Afrikaans

ISBN 1-77018-067-2



Afrikaans



ISBN 1-77018-067-2

Notes



A series of horizontal blue dotted lines for writing, located on the right side of the page.



Literacy Campaign South Africa

Learn to read in Afrikaans

The Kha ri Gude mother tongue literacy manuals are available in all official languages and Braille

Alfabet	3	Les 4	146
1	Les 1	11	154
	Les 2	18	5 Les 1
	Les 3	24	159
	Les 4	30	Les 2
	Les 5	38	168
2	Les 1	47	Les 3
	Les 2	56	174
	Les 3	64	Les 4
	Les 4	72	180
	Les 5	80	Les 5
3	Les 1	87	186
	Les 2	94	6 Les 1
	Les 3	102	193
	Les 4	110	Les 2
	Les 5	118	200
4	Les 1	127	Les 3
	Les 2	134	206
	Les 3	140	Les 4
			212
			Les 5
			220
			7 Les 1
			229
			Les 2
			238
			Les 3
			246
			Les 4
			252
			Les 5
			258
			Cutouts
			263
			Dominoes
			279



basic education

Department:
Basic Education
REPUBLIC OF SOUTH AFRICA

AFRIKAANS



basic education
Department:
Basic Education
REPUBLIC OF SOUTH AFRICA



LITERACY CAMPAIGN
SOUTH AFRICA



The Kha ri Gude materials development team

The methodological approach and the need to simultaneously develop literacy materials in all eleven official languages made it necessary for a writing team comprising African language experts, phoneticians and linguists to ensure that the literacy materials were co-developed and *simultaneously versioned*. This ensured the mediation of cultures and the accuracy of linguistic structures while allowing the enrichment that comes from the intercultural group context. The writing team was supported by an editorial, artistic, photographic and design team whose didactic, editorial and educational design gave structure and life to the materials.

**Materials
Development
Coordinator**

Prof Veronica McKay

Writers

Herman Kotze
Maphoko Deborah Mampuru
Prof Veronica McKay
Johanna Mogodiri
Dr Lawrence Molefe
Prof Zodwa Motsa
Shirley Mukhari
Ndivhuho Mutsila
Dr Tabazi Ntshinga
Ntaoleng Sekere
Steven Shabangu
Dr Philemon Buti Skhosana
Ntebaleng Tshetlo

Coordinating editor

Yvonne Kemp

Technical editors

Anneke Brits
Mandu Makhanya
Dr Morongwa Ramarumo

Socia-audit editor

Elizabeth Mokotong

Artists

Jacques Coetzer
S'bu Makhambeni

Layout and design

Christine Bothma
Tharina du Preez
Dani Malan

Photographic design

Mario Sales

© Department of Basic Education
South Africa

ISBN 1-77018-067-2

DIE ALFABET

abc...



A a



B b



C c



a
b
c
d
e
f
g
h
i
j
k
l
m
n
o
p
q
r
s
t
u
v
w
x
y
z

Aa



appel

a a a a

A A A A

Bb



boeke

b b b b

B B B B

Cc



Chinees

c c c c

C C C C

Dd



das

d d d d

D D D D

A
B
C
D
E
F
G
H
I
J
K
L
M
N
O
P
Q
R
S
T
U
V
W
X
Y
Z

a
b
c
d
e
f
g
h
i
j
k
l
m
n
o
p
q
r
s
t
u
v
w
x
y
z

A
B
C
D
E
F
G
H
I
J
K
L
M
N
O
P
Q
R
S
T
U
V
W
X
Y
Z

Ee



eend

e e e e
E E E E

Ff



fiets

f f f f
F F F F

Gg



glase

g g g g
G G G G

Hh



hond

h h h h
H H H H

a
b
c
d
e
f
g
h
i
j
k
l
m
n
o
p
q
r
s
t
u
v
w
x
y
z

Ii



insekte

i i i i

I I I I

Jj




jas

j j j j

J J J J

Kk



kam

k k k k

K K K K

Ll



leer

l l l l

L L L L

A
B
C
D
E
F
G
H
I
J
K
L
M
N
O
P
Q
R
S
T
U
V
W
X
Y
Z

a
b
c
d
e
f
g
h
i
j
k
l
m
n
o
p
q
r
s
t
u
v
w
x
y
z

Mm



motor

m m m m

M M M M

Nn



naald

n n n n

N N N N

Oo



olifant

o o o o

O O O O

Pp



potlood

p p p p

P P P P

A
B
C
D
E
F
G
H
I
J
K
L
M
N
O
P
Q
R
S
T
U
V
W
X
Y
Z

a
b
c
d
e
f
g
h
i
j
k
l
m
n
o
p
q
r
s
t
u
v
w
x
y
z

Qq



quart

q q q q

Q Q Q Q

Rr



reënboog

r r r r

R R R R

Ss



skoen

s s s s

S S S S

Tt



tande

t t t t

T T T T

A
B
C
D
E
F
G
H
I
J
K
L
M
N
O
P
Q
R
S
T
U
V
W
X
Y
Z

a
b
c
d
e
f
g
h
i
j
k
l
m
n
o
p
q
r
s
t
u
v
w
x
y
z

Uu



uie

u u u u
u u u u

Vv



venster

v v v v
v v v v

Ww



wolk

w w w w
w w w w

Xx



x-straal

x x x x
x x x x

A
B
C
D
E
F
G
H
I
J
K
L
M
N
O
P
Q
R
S
T
U
V
W
X
Y
Z

a
b
c
d
e
f
g
h
i
j
k
l
m
n
o
p
q
r
s
t
u
v
w
x
y
z



y skas

Y Y

Y Y

Y Y

Y Y



z ebra

Z Z

Z Z

Z Z

Z Z



1 1 1 1



6 6 6 6



2 2 2 2



7 7 7 7



3 3 3 3



8 8 8 8



4 4 4 4



9 9 9 9



5 5 5 5

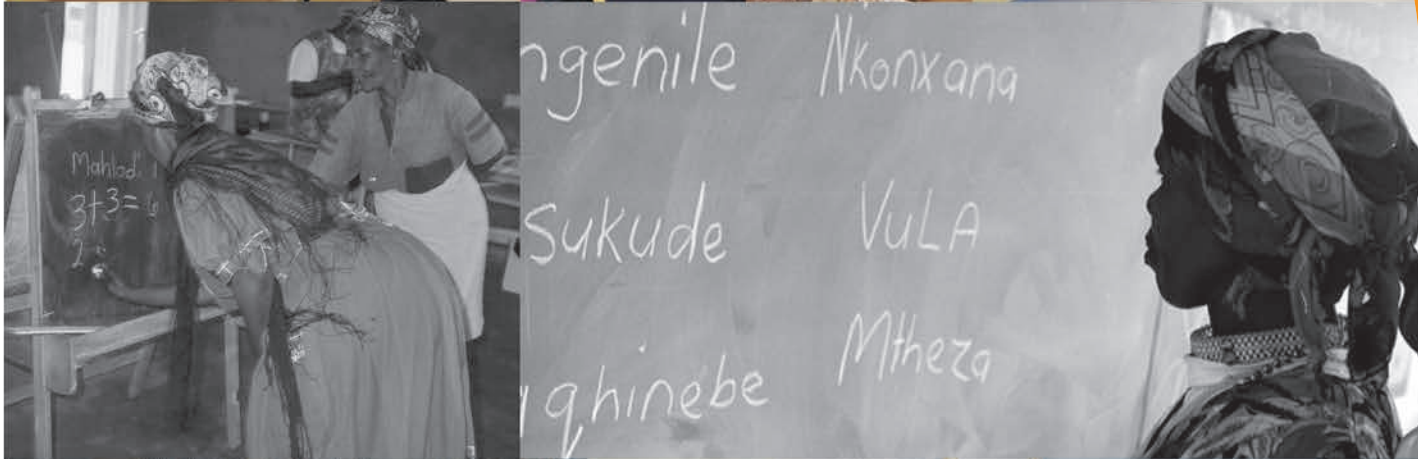


0 0 0 0

A
B
C
D
E
F
G
H
I
J
K
L
M
N
O
P
Q
R
S
T
U
V
W
X
Y
Z

TEMA 1

Ek leer





Ek is bly ons leer



Kyk na die prentjie en gesels met mekaar daaroor.



Kom ons lees

Ek is bly ons leer.



2.

Kom ons soek

Soek die klanke in die sinne hieronder en trek 'n sirkel om elke klank.

Voorbeeld	
k	Ek is bly ons leer.
E	Ek is bly ons leer.
o	Ek is bly ons leer.
i	Ek is bly ons leer.
y	Ek is bly ons leer.



3.

Kom ons vergelyk

Sit elke woordkaart onder die regte woord in die sin hieronder.

Ek	is	bly	ons	leer.
----	----	-----	-----	-------

--	--	--	--	--



4.

Khari audi

Kom ons skryf
Skryf die volgende sin oor.

Ek is bly ons leer.

Ek is bly ons leer.



5.

Kom ons lees
Lees die sinne hardop en trek 'n sirkel om die regte klank
soos in die voorbeeld.

Voorbeeld

e

Ek is bly ons leer om te lees.

o

Ek wil graag leer om te skryf.

ie, a

Dit is lekker om in die klas te wees.

k

Ons lag baie in die klas.

s

Ons hou van ons fasiliteerder.

ee

Ons hou van ons fasiliteerder.



6.

Khariqudi

Kom ons skryf

Watter klanke is in die woorde weggelaat? Skryf die klank in die spasie.

Voorbeeld

e

Ek is bly ons leer om te lees.

o

Ek wil graag leer __m te skryf.

ie, a

Dit is lekker om in d__kl__s te wees.

k

In die __las lag ons baie.

s

On__hou van ons fasiliteerder.

ee

Ons hou van ons fasilit____rder.



7.

Kom ons vergelyk

Trek 'n lyn van die woord na die regte prentjie.



Voorbeeld

toutrek

grasdak

ploeg

huil



Kom ons soek

Soek die letters in die vierkant. Trek 'n sirkel om elkeen wat jy kry.

a e f h u n s

i	h	a	v	e	f
u	n	h	t	s	c
h	o	l	i	a	m
a	t	i	r	u	n
e	o	s	f	t	a
i	m	u	o	t	s



9.

Woordeskat

ek	bly	leer
gek	vy	meer
lek	lys	seer



10.

Vir die pret

Doen jou vingeroefeninge. Maak jou hande oop en toe soos die hande in die prente.




Oefen om jou pen so vas te hou.



Einde van les 1.1



My naam is ...



Kyk na die prentjie en gesels met mekaar daaroor.



Kom ons lees

My naam is Grietjie.



2.

Kom ons soek

Soek die klanke in die sinne hieronder en trek 'n sirkel om elke klank.

Voorbeeld	
o	Die son is warm.
aa	My naam is Grietjie.
ie	My naam is Grietjie.
aa	My naam is Piet.
ie	My naam is Piet.



3.

Kom ons vergelyk

Sit elke woordkaart onder die regte woord in die sin hieronder.

My	naam	is	Grietjie.
----	------	----	-----------

--	--	--	--



4.

Khari audiol

Kom ons skryf
Skryf die volgende sin oor.

My naam is Grietjie.

My naam is

Skryf jou eie naam.

Ek is

My naam is

My van is

My vriend se naam is



5.

Kom ons lees

Lees die sinne hardop en trek 'n sirkel om die regte klank soos in die voorbeeld.

Voorbeeld

e

Ek is bly ons leer om te lees.

aa

My vriend se naam is Jaap.

ie

My vrou se naam is Marietjie.

K

Haar broer se naam is Kobus.

ie

My broer se naam is Piet.

aa

My naam is Grietjie.



6.

Khari qudi

Kom ons skryf

Watter klanke is in die woorde weggelaat? Skryf die klank in die spasie.

Voorbeeld	
e	Ek is bly ons leer om t <u>e</u> lees.
aa	My vriend se naam is J ____ p.
ie	Mariejie se vr ____ ndin hou ook van lees.
k	Ons __ oop ons __ os by Chec __ ers.
ee, aa	Ons l ____ r s ____ m.



7.

Kom ons vergelyk

Trek 'n lyn van die woord na die regte prentjie.







Voorbeeld				
son	man	vrou	maan	lees

8.



Kom ons soek

Soek hierdie letters in die vierkant. Trek 'n sirkel om elkeen wat jy kry.

u w

b t n m i e

m	e	n	b	j	a
n	w	t	m	s	c
h	n	w	i	a	m
d	t	i	r	u	n
t	b	e	i	z	a
n	m	w	u	t	s



9.



Woordeskat

maan

dit

my

gaan

sit

ry

saans

vis

vy

waar

mis

by



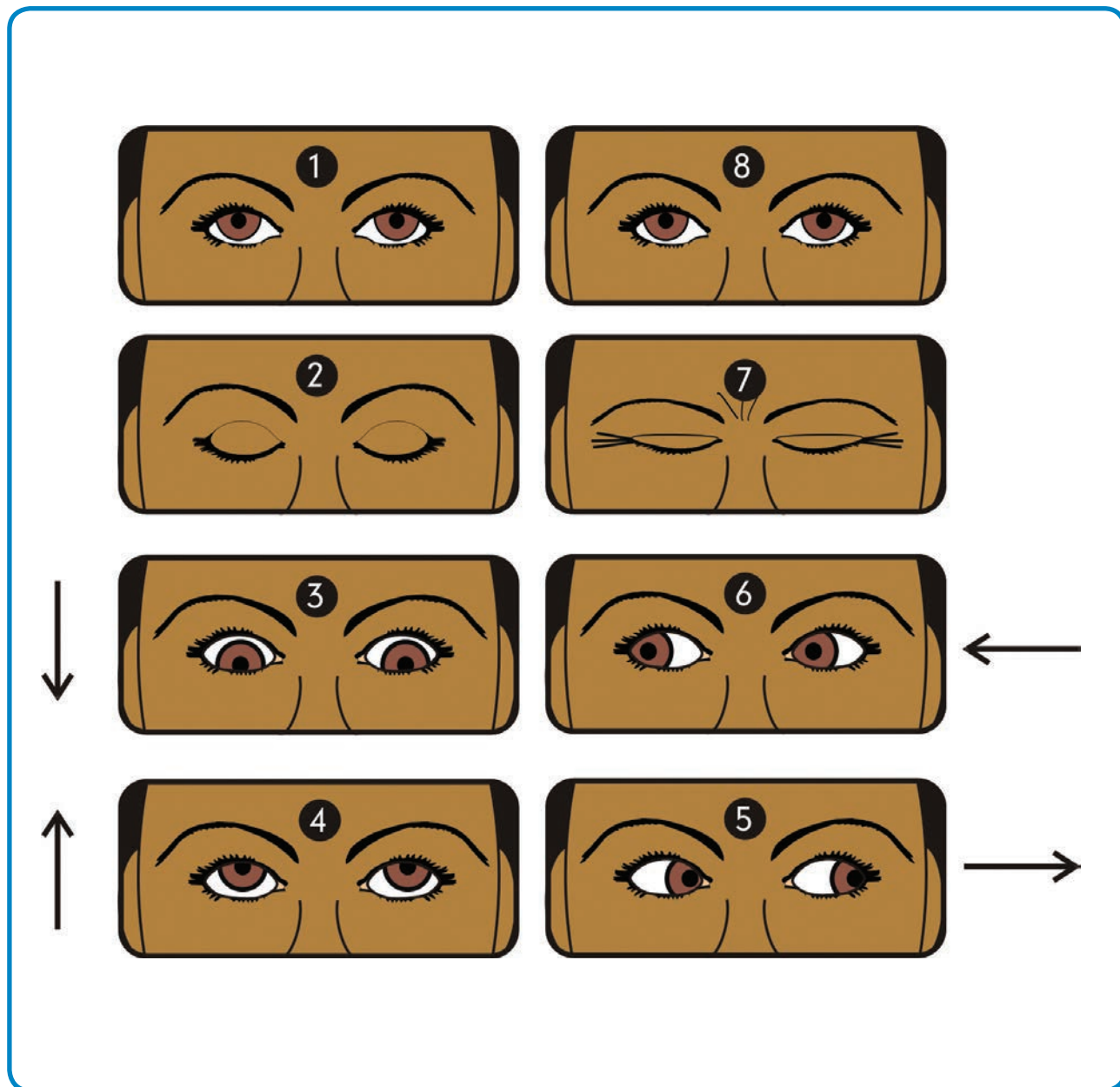
10.

Vir die pret

Doen jou oog oefeninge. Kyk in die rigting van die pyltjies soos die oë in die prente.

Les

1.2




Ek leer



Einde van les 1.2



Ons moes trek



Kyk na die prentjie en gesels met mekaar daaroor.



Kom ons lees

Ons moes trek.



2.

Kom ons soek

Soek die klanke in die sinne hieronder en trek 'n sirkel om elke klank.

Voorbeeld	
e	Die mense is kwaad.
oe	Ons moes trek.
m	Ons moes trek.
n	Ons moes trek.
O	Ons moes trek.
r	Ons moes trek.
t	Ons moes trek.



3.

Kom ons vergelyk

Sit elke woordkaart onder die regte woord in die sin hieronder.

Ons	moes	trek.



4.

Khari audi

Kom ons skryf
Skryf die volgende sinne oor.

Ons moes trek.

Ons moes trek.

Ek moes trek.

Ek

Hulle moes trek.

Hulle



5.

Kom ons lees
Lees die sinne hardop en trek 'n sirkel om die regte klank
soos in die voorbeeld.

Voorbeeld

a	Die man het ons grond gekoop.
oe	Ons moes ons vriende groet.
O	Ons het maar swaar gekry.
m	Ander mense het ons gehelp.
n	Ons het met niks getrek nie.
t	Dit was swaar om die plaas te verlaat.



6.

Khari gudi

Kom ons skryf

Watter klanke is in die woorde weggelaat? Skryf die klank in die spasie.

Voorbeeld

a

Dit was in die winter toe ons moes trek.

oe

Die ___s was nog op die land.

m

Die __eer naby die dorp was vol water.

r

Ek is ee__ste gebore.

t

Di__ was al laa__ __oe ons ry.



7.

Kom ons vergelyk

Trek 'n lyn van die woord na die regte prentjie.



Voorbeeld

meer

water

winter

plaas

8.



Kom ons soek

Soek hierdie letters in die vierkant. Trek 'n sirkel om elkeen wat jy kry.

n l

w d h t m g

w	e	h	a	d	t
o	m	o	v	e	i
h	a	d	t	o	g
s	e	n	w	g	o
o	t	o	s	c	h
o	l	b	e	n	s



9.



Woordeskat

kos

mors

gek

met

wors

los

perd

mes

bord

pos

vet

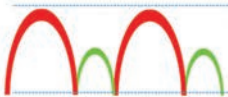

les

10.



Vir die pret

Kyk mooi na die patrone wat ons begin teken het. Voltooi nou elke patroon.





Dit is lekker om te lees



Kyk na die prentjie en gesels met mekaar daaroor.



Kom ons lees

Ek kan nou ook 'n boek lees.



2.

Kom ons soek

Soek die klanke in die sinne hieronder en trek 'n sirkel om elke klank.

Voorbeeld	
'n	Dit is 'n pen.
ou	Ek kan nou ook 'n boek lees.
o	Ek kan nou ook 'n boek lees.
b	Ek kan nou ook 'n boek lees.
l	Ek kan nou ook 'n boek lees.
'n	Ek kan nou ook 'n boek lees.



3.

Kom ons vergelyk

Sit elke woordkaart onder die regte woord in die sin hieronder.

Ek kan nou ook 'n

--	--	--	--	--

boek lees.

--	--



Kom ons skryf
Skryf die volgende sinne oor.

Ek kan nou ook 'n boek lees.

Ek kan nou ook 'n boek lees.

Ek lees graag die koerant.

Ek lees graag die koerant.

Ek wil ook graag vir my
kinders lees.



5.

Kom ons lees

Lees die sinne hardop en trek 'n sirkel om die regte klank soos in die voorbeeld.

Voorbeeld

o Dit is vir ons lekker om te lees.

ou Ek hou van ou boeke.

oo Ek wil ook graag vir my kinders lees.

'n Dit is 'n groot boek.

b Die boeke is swaar.

l Dit is te laat om te lees.

ou Ek kan nou ook 'n boek lees.

'n Dit is swaar as 'n mens nie kan lees nie.

ee Dit is die moeite werd om te leer lees en skryf.

ou Ek hou daarvan om te lees.



6.

Khari qudi

Kom ons skryf

Watter klanke is in die woorde weggelaat? Skryf die klank in die spasie.

Voorbeeld

oo

My kinders wil ook leer.

b

Die ruin oek is die een wat ek gelees het.

l

Ek het ank aas so ekker gelag.

'n

Ek het koerant en tydskrif gekoop.

ou

My pa en my ma kon nie lees nie.

oo

Sy was net 'n kort ruk in die sk l en het nooit ordentlik leer lees nie.


ou

My ma was al d toe sy leer lees het.



Kom ons vergelyk
Trek 'n lyn van die woord na die regte prentjie.

Voorbeeld
boek



oupa



ouma



koerant

tydskrif



lees



8.



Kom ons soek

Soek hierdie letters in die vierkant. Trek 'n sirkel om elkeen wat jy kry.

b k oo v r

b	oo	k	r	ea	v
a	n	s	m	s	t
oo	k	b	a	c	k
l	w	k	l	ea	d
w	e	oo	r	e	z
g	v	t	s	o	d



9.



Woordeskat

koud

oud

boom

stout

blou

kook

oupa

nou

skool

ouma

oop

oom




10.

Vir die pret

Kyk mooi na elke ry prente. Watter prent(e) in elke ry is presies dieselfde as die prent in die eerste blok?

Voorbeeld




Einde van les 1.4





Ek leer nou weer



Kyk na die prentjie en gesels met mekaar daaroor.



Kom ons lees

Ek leer baie in die klas.



2.

Kom ons soek

Soek die klanke in die sinne hieronder en trek 'n sirkel om elke klank.

Voorbeeld

m

Die mark is elke Saterdag oop.

ai

Elke leer baie in die klas.

u

Ek het lus om baie te leer.

uu

Elke uur leer ek baie.

ie

Meer mense moet fiets ry.



3.

Kom ons vergelyk

Sit elke woordkaart onder die regte woord in die sin hieronder.

Ek leer baie in die klas.

--	--	--	--	--	--



Kom ons skryf
Skryf die volgende sinne oor.

Ek leer baie in die klas.

Ek leer baie in die klas.

Ek hou baie van dans.

Ek

Party mense sê dit is
te duur om te leer, maar
onkunde is altyd duurder.

Party mense



Kom ons lees

Lees die sinne hardop en trek 'n sirkel om die regte klank soos in die voorbeeld.

Voorbeeld

ie	Meer mense moet fiets ry.
ai	Baie mense leer nou weer.
u	Ons het lus om elke dag te leer.
uu	Ek wil my buurman oortuig om ook te leer.
ee	Ek wil sorg dat my kinders meer lees.
ie	Die letters is in die vierkant.
w	Baie mense leer nou weer.
v	Die vet is in die vuur.
ie	Hy is die vyfde wiel aan die wa.
oe	Ek ry met my motorfiets werk toe.
uu, ui	Ek huur op die oomblik 'n voertuig en dit is baie duur.



Kom ons skryf
Watter klanke is in die woorde weggelaat? Skryf die
klank in die spasie.

Voorbeeld

e	Ek is bly ons leer om t <u>e</u> lees.
ai	"Ai, _____ die witborskraai" is 'n ou liedjie.
u	Ons is gel__kkig om te kan leer, en ons sal die vr__gte daarvan pl__k.
uu	Ek is nou v____r en vlam om te leer.
w	Ek __il ook graag leer somme maak.
v	'n Mens mag jou __ingers gebruik om te leer tel.
v	Ons is gelukkig om te kan leer, en ons sal die __rugte daarvan pluk.
ai,w	Daar is b____e __erksgeleenthede.
y	Ek is bl__ dat ek kon leer lees. Dit gaan m__ help om 'n goeie werk te kr__.



Kom ons vergelyk
Trek 'n lyn van die woord na die regte prentjie.

Voorbeeld

vingers




witborskraai

vrugte



somme

huis



8.



Kom ons soek

Soek hierdie letters in die vierkant. Trek 'n sirkel om elkeen wat jy kry.

e s r f y j

b	oo	j	r	ea	d
f	or	m	s	e	l
oo	ch	ee	y	d	r
e	n	f	or	s	e
m	y	s	j	l	f
ch	ee	r	ing	w	e



9.



Woordeskat

sug

brug

suur

hut

hulle

duur

rus

skud

suurlemoen

rug

muur

vuurhoutjie



10.

Vir die pret


Lees

My naam is Grietjie. Ek gaan nou weer skool.
Ek het nie skool toe gegaan as 'n kind nie.
Ek kan nou lees.
Ek hou baie daarvan om te lees.
Ek kan nou gaan werk soek.
Ek lees nou vir my kinders.
My kinders hou daarvan as ek vir hulle lees.

Skryf

Skryf jou eie sinne oor hoe lees jou gehelp het.

Skryf 'n sin oor elk van die prente.



1 _____

2 _____

3 _____

4 _____


TEMA 2

My familie, my huis





Ek kom uit 'n groot familie uit



Kyk na die prentjie en gesels met mekaar daaroor.



Kom ons lees

Ons het baie vreugde in ons huis gehad.



2.

Kom ons soek

Soek die klanke in die sinne hieronder en trek 'n sirkel om elke klank.

aa	Die maan skyn helder as dit vol is.
eu	Ons het baie vreugde in ons huis gehad.
ui	Ons het baie vreugde in ons huis gehad.



3.

Kom ons vergelyk

Sit elke woordkaart onder die regte woord in die sin hieronder.

Ons het baie vreugde

--	--	--	--

in ons huis gehad.

--	--	--	--



Khari audi

Kom ons skryf
Skryf die volgende sinne oor.

Ons het baie vreugde in
ons huis gehad.

Ons het baie vreugde in
ons huis gehad.

Ek kom uit 'n groot familie uit.

Ek kom

Ons hou ook daarvan om na
musiek te luister.


Ons
musiek



Kom ons lees

Lees die sinne hardop en trek 'n sirkel om die regte klank soos in die voorbeeld.

aa	Meeste <u>aa</u> nde het ons <u>saam</u> gekuier.
ui	Ons hou ook daarvan om na musiek te luister.
eu	Die deur het vir almal oopgestaan.
p	Ons het baie partytjies gehou.
d	Meeste van ons vriende het hulle goed gedra.
b	Ons het ook by ander vriende gekuier.
aa	Ek het gedans in die maanlig.
ui	Ons het almal gejuig toe ons span die wedstryd wen.
aa, ui, p	Ons het almal saam opgeruim na die partytjie.



Kom ons skryf

Watter klanke is in die woorde weggelaat? Skryf die klank in die spasie.

ui	Ons hou daarvan om na musiek te <u>l</u> uister.
eu	Die d____r het vir almal oopgestaan.
p	Ons het baie ____artytjies gehou.
ee	M____ste van ons vriende het hulle goed gedra.
d	Meeste van ons vrien____e het hulle goe____ge____ra.
b, ui	Ons het ook ____y ander vriende gek____er.
ie, ui	Ons het graag na pragtige mus____k gel____ster.
eu, ui, ee	Ons het baie vr____gde in ons h____s gehad, veral as ons h____rlik om die tafel gekuier het.



Kom ons vergelyk
Trek 'n lyn van die woord na die regte prentjie.

huis
musiek
partytjie
vriende
gesin
moeder
vader
kind





Kom ons soek

Soek hierdie letters in die vierkant.
Trek 'n sirkel om elkeen wat jy kry.

i y o i u v s

m	r	h	o	s	e
I	s	b	i	g	I
f	u	t	v	a	y
w	o	h	r	i	s
t	o	s	I	v	k
I	m	u	c	h	s



Woordeskat

neus

geur

buite

deur

reuk

muis

seun

fluit

duik

kleur

buig


lui



10.


Vir die pret

Kyk mooi na prent 1 en dan na prent 2.
Sê wat ontbreek.





Ouma kook vir ons



Kyk na die prentjie en gesels met mekaar daaroor.



Kom ons lees

Ouma het net mooi tafel gedek, toe hoor ons die geskreeu van die baba.



2.

Kom ons soek

Soek die klanke in die sinne hieronder en trek 'n sirkel om elke klank.

ei	Die ete is vir ons voorberei.
ooi	Ouma het net mooi tafel gedek, toe hoor ons die geskreeu van die baba.
eeu	Ouma het net mooi tafel gedek, toe hoor ons die geskreeu van die baba.
Ou	Ouma het net mooi tafel gedek, toe hoor ons die geskreeu van die baba.
oo	Ouma het net mooi tafel gedek, toe hoor ons die geskreeu van die baba.



3.

Kom ons vergelyk

Sit elke woordkaart onder die regte woord in die sin hieronder.

Ouma het net mooi tafel


--	--	--	--	--

gedek, toe hoor ons

--	--	--	--

die geskreeu van die baba.

--	--	--	--



4.

Khari qudil

Kom ons skryf
Skryf die volgende sinne oor.

Ouma het net mooi tafel gedek,
toe hoor ons die geskreeu van die
baba.

Ouma

toe

baba.

'n Ou vriend het ook saam geëet.

'n Ou

In hierdie nuwe eeu bring
klimaatsverandering groot
uitdagings.

I

kl

uit




5.

Kom ons lees

Lees die sinne hardop en trek 'n sirkel om die regte klank soos in die voorbeeld.

ei	Dit sal goed wees as meer mense met die <u>trein</u> ry, mits dit <u>veilig</u> is.
ooi	My ouma het 'n rooi rok gedra.
eeu	Tydens die ete kon ons die geskreeu van die spreekus hoor.
oo	Die spreekus het so geraas, ons kon skaars die ander voëls hoor.
t	Tydens die ete kon ons die geskreeu van die spreekus hoor.
d	Die ete was baie lekker, en dit was goed om by ouma te eet.
ooi, ei	Ouma het soet pampoen en rooi beet voorberei.
eeu	Die meeu het 'n vis gevang.



Khar'oodi









Kom ons skryf

Watter klanke is in die woorde weggelaat? Skryf die klank in die spasie.

ooi	Ons het n <u>ooi</u> t beseef dat ons <u>ooi</u> t laat sou wees nie.
eeu	Tydens die ete kon ons die geskr _____ van die spr _____s hoor.
oo	Ek het nog nooit 'n meeu geh _____ r nie.
t of d	Die hon__ het my geby__.
t of d	Die olifan__ is groo__.
t of d	'n Mens het 'n voe__ en 'n hon__ het 'n poo__.
t of d	My tan__, my mon__ en my har__ is seer.
ei, eeu	Ouma het 'n lekker ete voorber_____, toe hoor ons die geskr _____ van die baba.



Kom ons vergelyk
Trek 'n lyn van die woord na die regte prentjie.

hond	
tent	
prent	
perd	
eend	
olifant	
spreeu	
meeu	

8.



Kom ons soek

Soek hierdie letters in die vierkant. Trek 'n sirkel om elkeen wat jy kry.

t s

i a o i u m

m	y	h	o	s	w
I	s	b	i	g	i
n	a	t	r	a	m
k	o	h	e	i	s
t	g	s	a	t	a
i	m	u	o	c	s



9.



Woordeskat

sneeu

mooi

wind

leeu

gooi

hand

eeu

strooi

hard

skreeu


hooi

woord




Vir die pret

a) Hoeveel visse sien jy in die prent? Trek hulle buitelyne met jou vinger na.




b) Teken nou die ander helfte van hierdie prente.



Einde van les 2.2



Pa lees vir sy kinders



Kyk na die prentjie en gesels met mekaar daaroor.



Kom ons lees

Pa lees vir sy kinders van kleins af, want wat jy saai sal jy maai.



2.

Kom ons soek

Soek die klanke in die sinne hieronder en trek 'n sirkel om elke klank.

ee	'n Mens leer baie as jy lees.
ei	Pa lees vir sy kinders van kleins af.
aa	Pa lees vir sy kinders van kleins af, want wat jy saai sal jy maai.
y	Pa lees vir sy kinders van kleins af, want wat jy saai sal jy maai.
j	Wat jy saai sal jy maai.



3.

Kom ons vergelyk

Sit elke woordkaart onder die regte woord in die sin hieronder.

Pa lees vir sy kinders

--	--	--	--	--

van kleins af, want wat

--	--	--	--	--

jy saai sal jy maai.

--	--	--	--	--



Khari audil

Kom ons skryf
Skryf die volgende sinne oor.

Pa lees vir sy kinders van
kleins af, want wat jy saai sal
jy maai.

Pa

kleins

sal

Beide meisies en seuns moet
goed kan lees.

Beide meisies en seuns moet
goed kan lees.





5.

Kom ons lees

Lees die sinne hardop en trek 'n sirkel om die regte klank soos in die voorbeeld.

oe	Soms is ek te moeg om te lees.
aai	Party musiek klink soos lawaai.
ei	Ek glo ons moet van kleins af leer lees.
y, j	Ek en sy hou van musiek met 'n mooi deuntjie.
f, v	'n Goeie vriend aanvaar sy vriende met hulle foute.
y, j	Jy is 'n vriend duisend want ek kan jou vertrou en jy is altyd bereid om te help.
aai, y	As mens net raai watter bestanddele in die koek moet ingaan sal dit dalk nie rys nie.
ei, y	My pa bekyk die kaart altyd deeglik voordat ons op reis gaan.



6.

Khari qudi

Kom ons skryf

Watter klanke is in die woorde weggelaat? Skryf die klank in die spasie.

ui	Om te fl <u>u</u> ister kan ongeskik wees.
aai	As die haan begin kr____, dan is dit tyd om op te staan.
ei	B____de meisies en seuns moet goed kan lees.
f	Dit is aanvaarbaar om ____oute te maak, mits jy daaruit leer.
v of f	Die gereg moet almal ____oor die ____oet dieselfde behandel.
aai	Die wind w____my hare deurmekaar.
ei, y	My pa bek__k die kaart alt__d deeglik voordat ons op r____s gaan.
aai, y	Pa lees vir sy kinders van kleins af, want wat j____s____sal j____m____.



Kom ons vergelyk

Trek 'n lyn tussen woorde wat dieselfde is.

naels		krans
haan		deuntjie
fluister		musiek
dans		naels
krans		vriende
kraai		haan
vriende		seuns
musiek		fluister
meisies		kraai
deuntjie		meisies
lawaai		dans
seuns		lawaai

8.



Kom ons soek

Soek hierdie letters in die vierkant. Trek 'n sirkel om elkeen wat jy kry.

aa ee oo uu ie oe

eu	ooi	Ie	Ei	ie	ui
aa	ee	ee	A	i	oo
h	o	G	F	eu	ui
b	ue	C	ie	d	j
n	y	aa	L	ee	oe
aai	s	V	F	t	k



9.



Woordeskat

klein

skei

jy

meisie

trein

my

eier

lei

sy

klei


ly

kry



Vir die pret

Vergelyk die twee prentjies.
Sê dan wat is weggelaat in die tweede een.



Five sets of horizontal lines for writing answers.





My ID is belangrik



Kyk na die prentjies en gesels met mekaar daaroor.



Kom ons lees

Jy moet 'n ID kry as jy sestien word. Dit is soms moeilik, maar jy moet dit hê. As jy dit nie kry nie, kan jy dalk sukkel om werk te kry.



Kom ons soek

Soek doe klanke in die sinne hieronder en trek 'n sirkel om elke klank.

oe	Die <u>doel</u> van 'n ID is om jousef te kan identifiseer.
oei	Jy moet 'n ID kry as jy sestien word. Dit is soms moeilik, maar jy moet dit hê
ê	Jy moet 'n ID kry as jy sestien word. Dit is soms moeilik, maar jy moet dit hê
s	As jy dit nie kry nie, kan jy dalk sukkel om werk te kry.
nk	Hier is 'n wenk. 'n Mens het ook 'n ID-dokument nodig wanneer jy wil stem in 'n verkiesing.
ê, oei, oe	Bewaar jou ID op 'n veilige plek want mens kan dit maklik verlê, en dan is dit baie moeite om van voor af aansoek te doen.



3.



Kom ons vergelyk

Sit elke woordkaart onder die regte woord in die sinne hieronder.

Jy moet 'n ID kry as

jy sestien word. Dit is

soms moeilik, maar jy

moet dit hê.

As jy dit nie kry nie, kan

jy dalk sukkel om werk te kry.



4.

Kharigudi

Kom ons skryf
Skryf die volgende sinne oor.

Jy moet 'n ID kry as jy sestien
word. Dit is soms moeilik, maar jy
moet dit hê.

Jy mo
word.
moe

As jy dit nie kry nie, kan jy dalk
sukkel om werk te kry.

As
suk

5.



Kom ons lees

Lees die sinne hardop en trek 'n sirkel om die regte klank soos in die voorbeeld.

oei	Jy moet 'n ID kry as jy sestien word. Dit is soms moeilik, maar jy moet dit hê.
ê	Dit is soms moeilik, maar jy moet dit hê.
kk	As jy dit nie kry nie, kan jy dalk sukkel om werk te kry.
d	As jy dit nie kry nie, kan jy dalk sukkel om werk te kry.

6.



Kharigudi

Kom ons skryf

Watter klanke is in die woorde weggelaat? Skryf die klank in die spasie.

oei	Dit is soms baie m <u>oei</u> te om 'n ID te kry.
ê	Jy moet 'n ID h__.
nk	Ek di_____ nie dit is te moeilik nie.
p	'n ID is soos 'n ___ermit, maar nie soos die ou dom___as nie.
ê	Die koerante s___ ons gaan 'n nuwe ID-stelsel kry.

nk	Ek weet party mense wag al te la _____ vir hulle ID.
oei	Soms moet jy met amptenare st _____ om jou ID te kry.



Kom ons vergelyk
Trek 'n lyn van die woord na die regte prentjie.

ID	  
permit	
toustaan	
aansoekvorm	
ID-foto	
lisensie	
paspoort	
stem	

8.



Kom ons soek

Soek hierdie letters in die vierkant. Trek 'n sirkel om elkeen wat jy kry.

D d A a B b C c

A	B	C	d	a	E
I	S	rd	I	G	I
F	A	c	k	A	M
b	c	B	er	I	S
T	o	a	D	T	A
C	M	b	O	t	S



9.



Woordeskat

groeï

hê

dink

koeï

sê

sink

moeite

lê

bank

goeie

skêr

drink



Vir die pret

Kopieer die inligting uit jou ID in die oop spasies van hierdie ID.



I.D.No. _____

S.A.BURGER/S.A.CITIZEN

VAN/SURNAME

VOORNAME/FORENAMES

GEBOORTEDISTRIK OF-LAND/
DISTRICT OR COUNTRY OF BIRTH

GEBOORTEDATUM/
DATE OF BIRTH

DATUM UITGEREIK
DATE ISSUED

UITGEREIK OP GESAG VAN DIE
DIREKTEUR-GENERAAL:
BINNELANDSE SAKE

ISSUED BY AUTHORITY OF THE
DIRECTOR-GENERAL:
HOME AFFAIRS

Thusong-dienssentrum 

Het jy geweet? Jy kan by jou plaaslike Thusong-dienssentrum aansoek doen om 'n ID, 'n kindertoelae of 'n pleegsorgtoelae te ontvang.

Einde van les 2.4 



Ons hou ons huis skoon



Kyk na die prentjies en gesels met mekaar daaroor.



Kom ons lees

By toilette is daar dikwels vlieë.
'n Vuil huis kan jou verleë maak.
Skoon naels skep 'n goeie indruk.



2.

Kom ons soek

Soek hierdie klanke in die sinne hieronder en trek 'n sirkel om elke klank.

ooi	'n Mooi skoon huis is gesonder as 'n vuil een.
oi	By toilette is daar dikwels vlieë.
ieë	By toilette is daar dikwels vlieë.
eë	'n Vuil huis kan jou verleë maak.
ae	Skoon naels skeep 'n goeie indruk.



3.

Kom ons vergelyk

Sit elke woordkaart onder die regte woord in die sinne hieronder.

By toilette is daar

--	--	--	--

dikwels

vlieë.

--	--

Skoon naels skeep 'n goeie indruk.

--	--	--	--	--	--



4.

Khari gudi

Kom ons skryf
Skryf die volgende sinne oor.

By toilette is daar dikwels vlieë.

'n Vuil huis kan jou verleë maak.

Skoon naels skep 'n goeie indruk.



5.

Kom ons lees

Lees die sinne hardop en trek 'n sirkel om die regte klank soos in die voorbeeld.

nk

Ek dink dit is goed om gereeld water te drink.

oi

Die toilet is nou skoon.

ieë


Vlieë kom orals voor, en ons weet hulle versprei kieme.

eë

'n Mens voel verleë as iemand jou vermy omdat jou asem sleg ruik.

ae

As jou naels baie sag is, kan jy 'n tekort hê aan kalsium.



6.

Khari gudi

Kom ons skryf

Watter klanke is in die woorde weggelaat? Skryf die klanke in die spasie.

oi	Ons kan 'n goiingsak gebruik om goed in te dra.
ieë	Ons kan 'n sp_____l gebruik om boodskappe te stuur.
eë	As dit r____n is ons meestal bly, maar dit kan ook te veel r____n.
ae	Sw_____ltjies maak dikwels nes in huise se dakke.



7.

Kom ons vergelyk

Trek 'n lyn van die woord na die regte prentjie.

swaeltjie	
goiingsak	
spieël	
voëlnes	
vlieg	
tandeborsel	
kraan	

8.



Kom ons soek

Soek hierdie letters in die vierkant. Trek 'n sirkel om elkeen wat jy kry.

(B) (b) (C) (c) (D) (d)

A	B	c	D	k	E
I	S	Ou	I	G	I
F	b	w	Ee	A	M
M	C	g	ee	I	S
T	D	B	I	b	c
I	M	a	d	T	s



9.

Woordeskat

dae

vlieë

leë

swaer

drieë

reël

maer

knieë

breë

lae

spieël

oë



10.

Vir die pret

Lees

Ek kom uit 'n groot familie. Ons is baie gelukkig. Ons ouma is al oud. Sy hou daarvan om vir ons te kook. Na ete sit ons by die etenstafel en gesels lekker. Ons leer ook ons kinders om die huis netjies te hou. Hulle moet ook elke dag hulle tande borsel en hulle hande was voordat hulle eet. As hulle sestien word, moet hulle 'n ID kry. Die kinders hou daarvan om saam met pa te lees.

Skryf

Skryf jou eie sinne oor jou familie.

Skryf 'n sin oor elk van die prente.



1

2

3

4



TEMA 3

Ons pragtige land





Ons leef saam in 'n pragtige land



Kyk na die prentjie en gesels met mekaar daaroor.



Kom ons lees

Ons land het pragtige varings en blomme. Dit bring baie toeriste na ons land. Dit dra by tot die land se welvaart. Dis dwaas om die plante te vernietig.



2.

Kom ons soek

Soek die klanke in die sinne hieronder en trek 'n sirkel om elke klank.

ng	Ons land het pragtige varings.
bl	Ons blomme bring baie toeriste
br	na ons land.
nd	Ons blomme bring baie toeriste
	na ons land.
dr	Die toeriste dra by tot ons land
	se welvaart .
dw	Dis dwaas om die plante te
	vernietig.



3.

Kom ons vergelyk

Sit elke woordkaart onder die regte woord in die sinne hieronder.

Ons land het pragtige varings.

--	--	--	--	--

Ons blomme bring baie toeriste.

--	--	--	--	--

Dit dra by tot die land se welvaart.

--	--	--	--	--	--	--



4.

Khari audi

Kom ons skryf
Skryf die volgende sinne oor.

Ons blomme bring baie toeriste. Dit dra by tot die land se welvaart.

Ons bl

dra

Ons land het pragtige varings.

Ons lan

Dis dwaas om die plante te vernietig.

Dis



5.

Kom ons lees
Lees die sinne hardop en trek 'n sirkel om die regte klank.

ng

Ons land het pragtige varings.

bl

Ons blomme bring baie toeriste.

br

Ons blomme bring baie toeriste.

dr

Dit dra by tot die land se welvaart.

dw

Dis dwaas om die plante te vernietig.



6.

Khari qudi

Kom ons skryf

Watter klanke is in die woorde weggelaat? Skryf die klank in die spasie.

ng	Baie vari ___s het blare soos fraai ___s.
bl	Party ___omme se ___are ___ink.
br	Veld ___ande vernietig baie van ons inheemse plante.
dr	Die vernietiging van ons plante be ___eig ons natuurlewe.
dw	Ons het baie pragtige ___ergpalms en ___ergrose.



7.

Kom ons vergelyk

Trek 'n lyn van die woord na die regte prentjie.

varing		
dwergröse		
dwergpalm		
veldbrand		
boom		



Kom ons soek

Soek hierdie letters in die vierkant. Trek 'n sirkel om elkeen wat jy kry.

F f

T t B b D d

E	F	t	B	b	E
D	S	O	b	G	I
D	A	F	E	A	M
B	C	F	e	I	S
T	B	B	I	d	A
I	D	a	d	t	s



Woordeskat

sing

blêr

broek

vinger

bloei

dwars

dwing

brein

dwaas

blom

breek

dwergie



Vir die pret
Praat gebaretaal. Oefen hoe om te sê:



Ma



eet



drink



ek is
jammer



bed




Pa



nog / meer



gaan



help



baie
dankie



boek



asseblief





Ons woon 'n gemeenskap-vergadering by



Kyk na die prentjie en gesels met mekaar daaroor.



Kom ons lees

Die flou vergadering het die voorsitter laat frons. Toe hy egter sien dit word 'n groot byeenkoms, het hy begin glimlag. Ons het geklap toe 'n knewel van 'n man begin praat met kragtige woorde.



2.

Kom ons soek

Soek die klanke in die sinne hieronder en trek 'n sirkel om elke klank.

fl	Ons vergadering het flou begin.
fr, gl, gr	Die frons op ons voorsitter se gesig het 'n glimlag geword toe hy sien dit word 'n groot byeenkoms.
kl, kn	Ons het hande geklap toe die voorsitter 'n knewel van 'n man aan die woord stel.
kr	Die spreker het met kragtige woorde begin praat.



3.

Kom ons vergelyk

Sit elke woordkaart onder die regte woord in die sinne hieronder.

Die flou vergadering het die

--	--	--	--	--

voorsitter laat frons.

--	--	--

Toe hy egter sien dit

--	--	--	--	--

word 'n groot byeenkoms, het

--	--	--	--	--

hy begin glimlag.

--	--	--

Ons het geklap toe 'n

--	--	--	--	--

knewel van 'n man begin praat

--	--	--	--	--	--

met kragtige woorde.

--	--	--



Khari qudi

Kom ons skryf
Skryf die volgende sinne oor.

Les

3.2

Die flou vergadering het die voorsitter laat
frons.

Die flou

Toe hy egter sien dit word 'n groot byeenkoms,
het hy begin glimlag.

Toe

Ons het geklap toe 'n knewel van 'n man begin
praat met kragtige woorde.

Ons het

5.



Kom ons lees

Lees die sinne hardop en trek 'n sirkel om die regte klank.

fl	Ons vergadering het flou begin.
fr	Die frons op ons voorsitter se gesig het verander.
gl, gr	Hy het begin glimlag toe hy sien dit word 'n groot byeenkoms.
kl, kn	Ons het geklap toe 'n knewel van 'n man begin praat met kragtige woorde.
kr	Die spreker het met kragtige woorde begin.

6.



Kharisudi

Kom ons skryf

Watter klanke is in die woorde weggelaat? Skryf die klank in die spasie.

fl	Die vriende het saam gaan ___iek.
Fr	Die Springbokke het die ___anse span geklop.
gl	Die voorsitter het ge___imlag toe daar baie mense opdaag.
gr	Die deur was ge___endel toe ons by die saal opdaag.

kl	Ons het gekom met ___ agtes oor die swak diens wat ons kry.
kn	Dit mag die gevolg wees van die ___ oeierij van party amptenare.
kr	Ons moet ook party amptenare ___ ediet gee vir hulle toegewydheid.



Kom ons vergelyk

Trek 'n lyn van die woord na die regte prentjie.

grendel		
springbok		
fliëk		
glimlag		
vlag		
gloeilamp		
kleingeld		



Kom ons soek

Soek hierdie letters en leestekens in die vierkant.
Trek 'n sirkel om elkeen wat jy kry.

G g H h
I i J j ? .

G	h	i	j	k	l
L	K	O	b	G	I
D	?	F	H	I	Z
T	.	,	I	d	A
H	G	b	n	I	m
I	D	a	?	t	.



Woordeskat

flikker

klavier

gloeilamp

fraai

kneg

graaf

gloed

fluister

klimaat

grens

frokkie



kners



10.

Vir die pret

- a) Kies die vorms wat by mekaar pas.
- b) Kleur die vierkante rooi in, die sirkels blou en die driehoeke groen.





Ons moet misdaad saam beveg



Kyk na die prentjies en gesels met mekaar daaroor.



Kom ons lees

Ons is kwaad oor die hoë misdaadsyfer. 'n Plan moet gemaak word om ons pragtige land te red. Misdaad word ook bevorder deur onwettige sjebeens. Om toe te slaan op misdaad moet die gemeenskap saamstaan. Ons moet geweld in die kiem smoor.



2.

Kom ons soek

Soek die klanke in die sinne hieronder en trek 'n sirkel om elke klank.

kw	Ons is kwaad oor die hoë misdaadsyfer.
Pl, pr	'n Plan moet gemaak word om ons pragtige land te red.
sj	Misdaad word ook bevorder deur onwettige sjebeens.
sl	Om toe te slaan op misdaad moet die gemeenskap saamstaan.
sm	Ons moet geweld in die kiem smoor.



3.

Kom ons vergelyk

Sit elke woordkaart onder die regte woord in die sinne hieronder.

Ons is kwaad oor die

--	--	--	--	--

hoë misdaadsyfer.

--	--

'n Plan moet gemaak word om

--	--	--	--	--	--

ons pragtige land te red.

--	--	--	--	--

Misdaad word ook bevorder deur

--	--	--	--	--

onwettige sjebeens.

--	--

Om toe te slaan op misdaad

--	--	--	--	--

moet die gemeenskap saamstaan.

--	--	--	--

Ons moet geweld in

--	--	--	--

die kiem smoor.

--	--	--



Kom ons skryf
Skryf die volgende sinne oor.

Ons is kwaad oor die hoë misdadaisyfer.

Ons is kwaad oor die hoë misdadaisyfer.

'n Plan moet gemaak word om ons pragtige land te red.

Misdad word ook bevorder deur onwettige sjebeens.

Om toe te slaan op misdad moet die gemeenskap saamstaan.

Ons moet geweld in die kiem smoor.



Kom ons lees

Lees die sinne hardop en trek 'n sirkel om die regte klank.

kw	Ons is kwaad oor die hoë misdaadsyfer.
Pl, pr	'n Plan moet gemaak word om ons pragtige land te red.
sj	Misdaad word ook bevorder deur onwettige sjebeens.
sl	Om toe te slaan op misdaad moet die gemeenskap saamstaan.
sm	Ons moet geweld in die kiem smoor.



Khari qudi

Kom ons skryf

Watter klanke is in die woorde weggelaat? Skryf die klanke in die spasie.

kw	Ons lewens___aliteit word benadeel deur misdaad.
pl	Die ___aag van geweld moet gestop word.
pr	Ons ___ogram steun op die samewerking van almal.
sj	Die ___ef by die ___ebeen het dwelms verkoop.

sl	Ons moet skelms en boewe agter ___ot en grendel hou.
sm	Meeste mense ___ag om in vrede te lewe.
sn	Misdadigers is gewoonlik ___ags aktief.



Kom ons vergelyk

Trek 'n lyn van die woord na die regte prentjie.

slot		
sjebeen		
sjef		
regter		
polisieman		
hek		
sleutel		

8.



Kom ons soek

Soek hierdie woorde in die vierkant. Trek 'n sirkel om elkeen wat jy kry.

stop

polisie

boef

regter

tronk

vrede

s	t	o	p	r	m
P	r	v	o	e	a
F	o	r	l	g	n
G	n	e	i	t	o
A	k	d	s	e	l
S	f	e	i	r	c
H	b	o	e	f	y



9.



Woordeskat

kwagga

slang

sjirurg

plaas

snert

smart

prinsipaal

kwarts

slaai

smal

praat

snoei



Vir die pret

Skryf die volgende nommers neer.



Ambulans:



Brandweer:




Polisie:

Noodnommers:

Five horizontal blue lines for writing emergency numbers.



Ek woon naby 'n taxistaanplek



Kyk na die prentjie en gesels met mekaar daaroor.



Kom ons lees

Jy moet spring as jy 'n plek in 'n taxi wil hê. Dis onwettig om in 'n taxi te staan. 'n Mens kan baie sweet in 'n taxi. Ons bly meestal tjoepstil as die bestuurder swak bestuur, omdat ons bang is. Meeste taxibestuurders is traag om na ons te luister. Ons moenie hierdie twak verduur nie. Ons moet die moed vind en ons stemme dik maak.



2.

Kom ons soek

Soek die klanke in die sinne hieronder en trek 'n sirkel om elke klank.

sp	Jy moet spring as jy 'n plek in 'n taxi wil hê.
st	Dis onwettig om in 'n taxi te staan.
sw	'n Mens kan baie sweet in 'n taxi.
tj	Ons bly meestal tjoepstil as die bestuurder swak bestuur.
tr	Meeste taxibestuurders is traag om na ons te luister.
tw	Ons moenie hierdie twak verduur nie.
vi	Ons moet die moed vind en ons stemme dik maak.



3.

Kom ons vergelyk

Sit elke woordkaart onder die regte woord in die sinne hieronder.

Jy moet spring as jy

--	--	--	--	--

'n plek in 'n taxi wil hê.

--	--	--	--	--	--	--	--

Dis onwettig om in 'n taxi te staan.

--	--	--	--	--	--	--	--

'n Mens kan baie sweet in 'n taxi.

--	--	--	--	--	--	--	--

Ons bly meestal tjoepstil as die bestuurder

--	--	--	--	--	--	--	--

swak bestuur, omdat ons bang is.

--	--	--	--	--	--	--	--

Meeste taxibestuurders is traag om

--	--	--	--	--	--	--	--

na ons te luister.

--	--	--	--

Ons moenie hierdie twak verduur nie.

--	--	--	--	--	--



Kom ons skryf
Skryf die volgende sinne oor.

Les

3.4

Jy moet spring as jy 'n plek in 'n taxi wil hê.

Jy moet spring as jy 'n plek in 'n taxi wil hê.

Dis onwettig om in 'n taxi te staan.

Dis

'n Mens kan baie sweet in 'n taxi.

'n Mens

Ons bly meestal tjoepstil as die bestuurder swak bestuur, omdat ons bang is.

Ons bly meestal

Meeste taxibestuurders is traag om na ons te luister.

Meeste

Ons moenie hierdie twak verduur nie.

Ons

5.



Kom ons lees

Lees die sinne hardop en trek 'n sirkel om die regte klank.

sp	Jy moet spring as jy 'n plek in 'n taxi wil hê.
sw	As dit warm is, kan 'n mens baie sweet.
tj, st	Ons bly tjoepstil as die bestuurder onverskillig bestuur.
tr	Meeste taxibestuurders is traag om na ons te luister.
tw	Ons hoef nie hierdie twak te verduur nie.
vi	Ons moet die moed vind om ons stemme dik te maak.

6.



Khari qudi

Kom ons skryf

Watter klanke is in die woorde weggelaat? Skryf die klanke in die spasie.

sp	Die hoë ___ oed van die taxi's kan ongelukke veroorsaak.
st	Hulle ___ eek ander motors ook onwettig verby.
sw	Om te ___ yg oor die ___ ak padmaniere van alle bestuurders is dwaas.
st	Die ___ ampvul taxi het swaar weggetrek.
tr	Stadige ___ ekkers op hoofpaaie is soms 'n probleem.

tw	Ons ___yfel of padveiligheid verbeter sal kan word, tensy almal meer verdraagsaam bestuur.
vi	Ons moet padveiligheid ___nnig verbeter.



Kom ons vergelyk

Trek 'n lyn van die woord na die regte prentjie.

trekker	
taxi	
gevaarlike verbystek	
taxibestuurder	
donkiekar	
ongeluk	
stopteken	



Kom ons soek

Soek hierdie woorde in die vierkant. Trek 'n sirkel om elkeen wat jy kry.

taxi

ongeluk

motor

wet

veilig

veg

geen

O	r	P	s	v	p	s
m	f	l	w	a	b	l
o	n	g	e	l	u	k
t	A	e	t	d	j	p
o	v	e	i	l	i	g
r	e	n	v	M	w	R
T	g	t	a	x	i	a



Woordeskat

spoeg

twyn

tjello

storie

vlermuis

tralies

swakte

speek

twyfel

tjank

staar

vlooi

trom


swendel

rooi



Vir die pret

Vind jou pad van die huis na die winkel, die skool en die taxistaanplek. Gaan by die polisiestasie en die hospitaal verby en steek die rivier oor. Trek jou roete eers met jou vinger na. Trek jou roete dan met 'n potlood.





Ek werk elke dag



Kyk na die prentjie en gesels met mekaar daaroor.



Kom ons lees

Dis vreugde om te kan werk. Ons moet raap en skraap om genoeg geld te kry. Ons moet aan die werk spring en ons bes doen. Ons kan maklik 'n klomp skuld maak. Ons moet selfdissipline hê en binne ons vermoë leef.



2.

Kom ons soek

Soek die klanke in die sinne hieronder en trek 'n sirkel om elke klank.

vr	Dis vreugde om te kan werk.
skr	Ons moet raap en skraap om genoeg geld te kry.
spr	Ons moet aan die werk spring en ons bes doen.
ld	Ons kan maklik 'n klomp skuld maak.
lf	Ons moet selfdissipline hê en binne ons vermoë leef.



3.

Kom ons vergelyk

Sit elke woordkaart onder die regte woord in die sinne hieronder.

Dis vreugde om te kan werk.

--	--	--	--	--	--

Ons moet raap en skraap om

--	--	--	--	--	--

genoeg geld te kry.

--	--	--	--

Ons moet aan die werk spring

--	--	--	--	--	--

en ons bes doen.

--	--	--	--

Ons kan maklik 'n klomp

--	--	--	--	--

skuld maak.

--	--



Kom ons skryf
Skryf die volgende sinne oor.

Dis vreugde om te kan werk.

Dis vr

Ons moet raap en skraap om genoeg geld te kry.

Ons

Ons moet aan die werk spring en ons bes doen.

Ons

Ons kan maklik 'n klomp skuld maak.

Ons moet selfdissipline hê en binne ons vermoë leef.



Kom ons lees

Lees die sinne hardop en trek 'n sirkel om die regte klank.

vr	Dit is 'n vreugde om te kan werk.
skr	Ons moet soms raap en skraap om genoeg geld te kry.
spr	Ons moet aan die werk spring en ons bes doen.
ld	Ons kan maklik 'n klomp skuld maak.
lf	Ons moet selfdisipline hê en binne ons vermoë leef.



Khari qudi

Kom ons skryf

Watter klanke is in die woorde weggelaat? Skryf die klanke in die spasie.

vr	Ons moet ook ____ywillige werk doen in ons gemeenskap.
skr	Elke vierde jaar is 'n ____ikkeljaar. Dit beteken daar is 366 dae in plaas van 365 in die jaar.
spr	As jy vir iemand werk, moet jy ____ankel in jou take.

str ld	Ons moet daarna ___ eef om goeie diens te lewer, en swak diens moet nie gedu ___ word nie.
If, lk	As ons se ___ sugtig lewe, maak dit ons vo ___ armer.



Kom ons vergelyk

Trek 'n lyn van die woord na die regte prentjie.

kolf	
strykyster	
skropborsel	
skild	
gholfbal	
melk	
slak	



8.

Kom ons soek

Soek hierdie woorde in die vierkant. Trek 'n sirkel om elkeen wat jy kry.

sprokie skroef struik
 melk wolf beeld

s	k	r	o	e	f	d
p	s	h	j	k	l	s
r	t	w	o	l	f	b
o	r	f	g	r	U	e
k	u	m	e	l	K	e
I	i	p	t	w	b	l
e	k	a	e	u	I	d



9.

Woordeskat

vark	veld	skrif	wolk
skreeu	elf	sprong	tolk
sprake	balk	streek	balk
streef	vrugte	speld	kalk




Vir die pret

Lees die volgende paragraaf.

My naam is Grietjie. Ek werk in 'n fabriek in Upington. Ek is baie bly ek woon in Suid-Afrika. Ek woon ook naby 'n kliniek, en elke dag ry ek met 'n taxi om by die werk te kom. My man werk by die huis. Hy maak tuin, hou die huis skoon, help die kinders met huiswerk en probeer om los werkies in die buurt te kry. Party aande woon ons gemeenskapvergaderings by. Ons praat oor dinge soos hoe om geweld te bekamp en hoe om mense te help om werk te kry.

Skryf jou eie paragraaf in vier tot vyf sinne oor jou eie lewe.

Skryf 'n sin oor elk van die prente.



1 _____


2 _____

3 _____

4 _____

TEMA 4

Leef gesond





Oupa Arendse kry 'n inspuiting



Kyk na die prentjies en gesels met mekaar daaroor.



Kom ons lees

Oupa, jy moet kalm bly. Die inspuiting sal jou help, en daar is nie nagevolge nie. Ek trek jou broek net so effens af sodat ek jou kan inspuit in jou boud. Binne omtrent tien minute sal die pyn beter word.



Kom ons soek

Lees die sinne hardop, en trek 'n sirkel om al die klanke wat dieselfde is as die klanke in die linkerkolom.

lm	Oupa, jy moet kalm bly.
lp, lg	Die inspuiting sal jou help, en daar is nie nagevolge nie.
mp, nd	Trek net jou hempsmou op, en gee my jou hand.
nt, rd	Binne omtrent tien minute sal die pyn beter word.
lm, nt	Oupa, as jy kalm bly sal die pyn binne tien minute beter wees.



Kom ons skryf

Breek die woorde op deur strepe tussen die lettergrepe te trek.

Voorbeeld		
ka/lm	inspuiting	nagevolge
hempsmou	omtrent	minute



4.

Khari godi

Skryf – woordorde

Rangskik die woorde in die regte volgorde om sinne te maak.

man ou siek is die

hou van dokter ek die

siek ek voel



5.

Kom ons lees

Dokter Amina:	Mnr. Arendse, jy het 'n hoë temperatuur, en jy het griep.
Mnr. Arendse:	Ja dokter, ek voel baie warm en ek voel nie goed nie.
Dokter Amina:	Ek gaan vir jou pille gee om by die huis te drink. Jy moet die instruksies op die dosie noukeurig navolg.
Mnr. Arendse:	Dankie dokter, ek sal. Ek weet ek moet alles drink.
Dokter Amina:	Goed, nou moet ek jou 'n inspuiting gee.
Mnr. Arendse:	Nee, nee, doktertjie, ek haat inspuitings.
Dokter Amina:	Ek weet meeste mense hou nie van inspuitings nie. Trek asseblief jou broek effens af. Ek moet die inspuiting in jou boud gee.
Mnr. Arendse :	Doktertjie, jy wil hê ek moet my broek uittrek voor jou, 'n jong vrou. Nee, nooit gesien nie!

6.



Rolspel

Rolspeel die bostaande toneel.



7.



Kom ons skryf

Bespreek die volgende sinne met jou maat en maak 'n regmerknie om te sê of elke sin waar (ja) of onwaar (nee) is, soos in die voorbeeld.

Ja Nee

	Ja	Nee
Mnr. Arendse het die dokter besoek.	<input checked="" type="checkbox"/>	<input type="checkbox"/>
Mnr. Arendse het 'n hoë temperatuur.	<input type="checkbox"/>	<input type="checkbox"/>
Die dokter se naam is Sannie.	<input type="checkbox"/>	<input type="checkbox"/>
Mnr. Arendse wil graag 'n inspuiting hê.	<input type="checkbox"/>	<input type="checkbox"/>
Die dokter is 'n ou man.	<input type="checkbox"/>	<input type="checkbox"/>

8.



Kom ons gesels

Vertel vir jou maat wat met jou gebeur het toe jy laas siek was, en toe jy 'n dokter moes besoek, of toe jy na die kliniek moes gaan.




Vir die pret

Kyk na die volgende padtekens en kyk of jy dit kan benoem. Praat in jou groep oor waar mens elkeen vind.





Oupa Arendse gaan byna dood



Kom ons lees

Ons durf nie die instruksies op die dosie verontagsaam nie. Dit verg werklik aandag om nie 'n klomp pille met een slag te drink nie.

Ons behoort te sorg dat ons die instruksies goed verstaan.



Kom ons soek

Lees die sinne hardop, en trek 'n sirkel om al die klanke wat dieselfde is as die klanke in die linkerkolom.

rf	Ons durf nie die instruksies op die pilledosie verontagsaam nie.
rg, rk, rm	Dit verg werklik aandag om nie 'n klomp pille met een slag te drink nie.
rs	Ons behoort te sorg dat ons die instruksies goed verstaan.
rt, ts	'n Mens behoort nie sommer vir enigiets pille te drink nie.



Khari audi

Kom ons skryf

Breek die woorde op deur strepe tussen die lettergrepe te trek.

do/sie	instruksies	verontagsaam
werklik	aandag	behoort

4.

Khari godi



Skryf – woordorde

Rangskik die woorde in die regte volgorde om sinne te maak.

moet ek pille drink my

instruksies medisyne- die lees

siek ek nie te daarvan hou
nie wees om


5.



Kom ons lees

Grietjie, ek gaan al die pille nou drink sodat ek gou gesond word.

Nee, Oupa, jy kan nie al die pille met een slag drink nie.





6.

Rolspel

Rolspel die bostaande toneel.



7.

Kom ons skryf

Bespreek die volgende sinne met jou maat en maak 'n regmerknie om te sê of elke sin waar (ja) of onwaar (nee) is, soos in die voorbeeld.

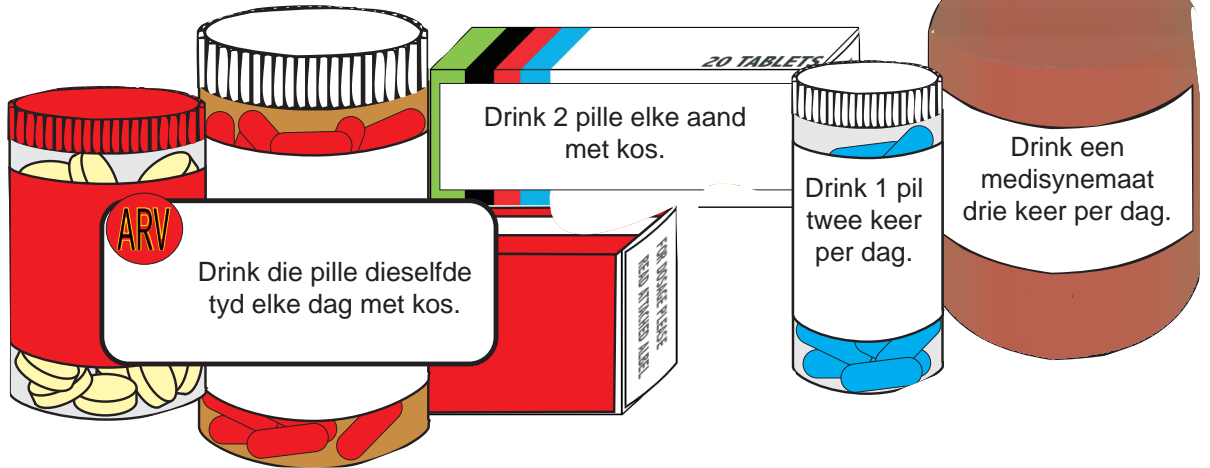
Ja Nee

	Ja	Nee
Mnr. Arendse het een pil gedrink.	<input type="checkbox"/>	<input checked="" type="checkbox"/>
Grietjie het vir mnr. Arendse gesê hy moet nie al die pille met een slag drink nie.	<input type="checkbox"/>	<input type="checkbox"/>
Grietjie is 'n man.	<input type="checkbox"/>	<input type="checkbox"/>
Grietjie het die instruksies gelees.	<input type="checkbox"/>	<input type="checkbox"/>
Mnr. Arendse is siek.	<input type="checkbox"/>	<input type="checkbox"/>

8.



Kom ons gesels
Vertel jou maat wat die instruksies beteken.



9.



Kom ons pas
Skryf langs elke letter 'n naam wat met die letter begin.

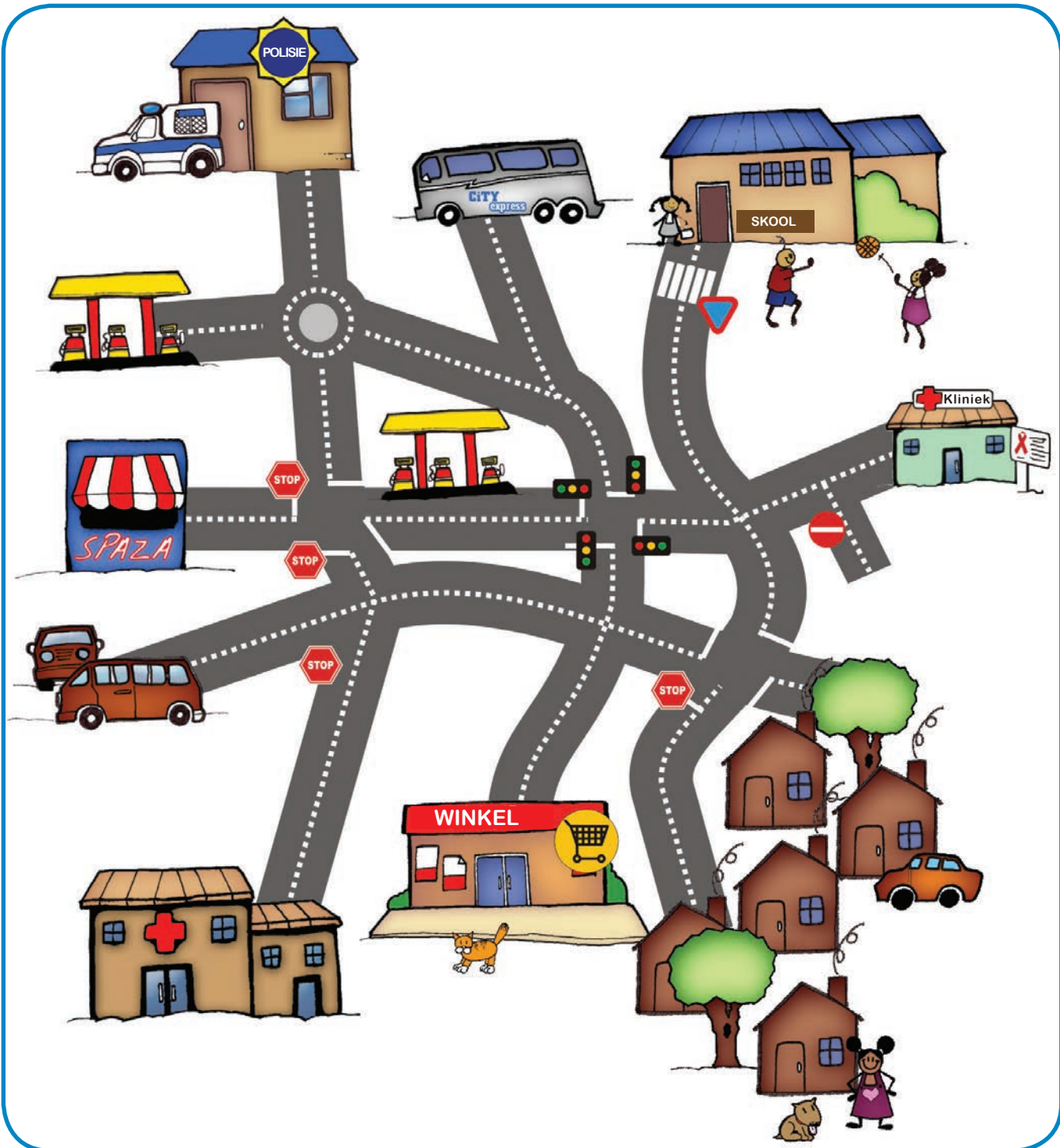
A	Andries	N	_____
B	_____	O	_____
C	_____	P	_____
D	_____	Q	_____
E	_____	R	_____
F	_____	S	_____
G	_____	T	_____
H	_____	U	_____
I	_____	V	_____
J	_____	W	_____
K	_____	X	_____
L	_____	Y	_____
M	_____	Z	_____



Vir die pret


Kyk na die kaart. Soek die kliniek, die hospitaal en ander plekke op die kaart. Gee jou maat aanwysings na en van verskillende plekke. Gebruik woorde soos "draai regs", "draai links" en "hou reguit aan".

Vind jou pad van jou huis af na vyf verskillende plekke op hierdie kaart. Trek die roete eers met jou vinger, en dan met 'n potlood.





Ek besoek die kliniek as ek siek is



Kom ons lees

As jy dink jy vermag, moet jy die kliniek besoek vir 'n swangerskaptoets en nie teenstribbel nie. As 'n mens vermoed dat jy MIV-positief is, moet jy onmiddellik getoets word. Alhoewel knoffel en uie goed is vir 'n mens, is dit nie 'n geneesmiddel vir vigs nie. Mense wat swanger is, sukkel dikwels soggens met naarheid. Hulle sukkel ook dikwels met moegheid. Die pille wat MIV-positiewe mense drink, moet gereeld geneem word. 'n Mens is geneig om jammer te voel vir mense wat MIV-positief is, maar hulle moet gehelp word om hulleself te help.



Kom ons soek

Lees die sinne hardop, en trek 'n sirkel om al die klanke wat dieselfde is as die klanke in die linkerkolom.

bb	As jy dink jy verwag, moet jy die kliniek besoek vir 'n swangerskaptoets en nie teenstribbel nie.
dd	As 'n mens vermoed dat jy MIV-positief is, moet jy onmiddellik getoets word.
ff	Alhoewel knoffel en uie goed is vir 'n mens, is dit nie 'n geneesmiddel vir vigs nie.
gg	Mense wat swanger is, sukkel dikwels soggens met naarheid.
kk	Hulle sukkel ook dikwels met moegheid.
ll	Die pille wat MIV-positiewe mense drink, moet gereeld geneem word.
mm	'n Mens is geneig om jammer te voel vir mense wat MIV-positief is, maar hulle moet gehelp word om hulleself te help.



Khari gudi

Kom ons skryf

Breek die woorde op deur strepe tussen die lettergrepe te trek.

teen/strib/bel	gehelp	moegheid
onmiddellik	dikwels	kliniek



Khari gudi

Skryf – woordorde

Rangskik die woorde in die regte volgorde om sinne te maak.

gegaan het ek vir toets MIV- 'n

is nie verwagting ek nie

moegheid sukkel dikwels hulle met ook



5.

Kom ons lees

Mevrou, jou baba het diarree. Kook 4 koppies water en laat dit afkoel. Maak 'n bottel vol van die water. Onthou om altyd 'n skoon bottel te gebruik. Voeg 1 teelepel sout en 2 eetlepels suiker daarby en skud die bottel goed totdat die sout en suiker heeltemal opgelos is. Laat jou baba klein bietjies op 'n slag daarvan drink die hele dag en ook die hele nag deur.



Almal behoort vir vigs getoets te word. Onthou ook dat jy altyd 'n kondoom moet gebruik voordat jy omgang (seks) met iemand het.



Jy moet goed sorg vir jou seun. Gee hom baie groente en al jou liefde.





6.

Kom ons gesels

Bestudeer die prentjies hierbo en gesels oor wat die dokter of die verpleegster sê.



7.

Kom ons skryf

Bespreek die volgende sinne met jou maat en maak 'n regmerknie om te sê of elke sin waar (ja) of onwaar (nee) is.

Ja Nee

	Ja	Nee
Ons kan by die kliniek getoets word vir TB en om te sien of ons MIV-positief is.	<input type="checkbox"/>	<input type="checkbox"/>
Kondome verhoed vigs.	<input type="checkbox"/>	<input type="checkbox"/>
Ons moet ons ARV-pille elke dag op dieselfde tyd drink.	<input type="checkbox"/>	<input type="checkbox"/>
Jy kan vigs kry deur kos te eet.	<input type="checkbox"/>	<input type="checkbox"/>
Ons moet goed omsien na mense wat MIV-positief is.	<input type="checkbox"/>	<input type="checkbox"/>

8.



Kom ons gesels

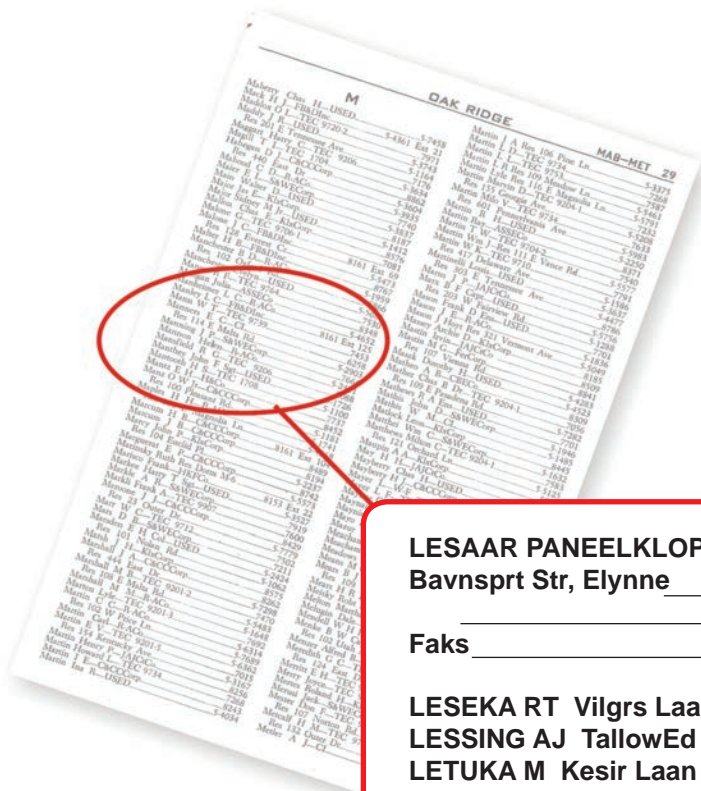
Bespreek hoe ons na mense moet omsien wat siek is.

9.



Kom ons soek.

Soek die telefoonnommers van die volgende mense.



LESAAR PANEELKLOPPERS: WInd Sentrum

Bavnsprt Str, Elynne _____ **012 800 1406**
 _____ **012 800 4963**
Faks _____ **012 800 1406**

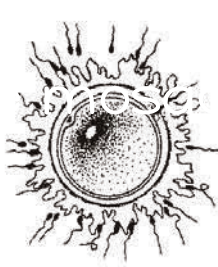
LESEKA RT Vilgrs Laan 48, Eerstst _____ **012 806 5491**
LESSING AJ TallowEd Laan 10, HwlrD _____ **012 656 9136**
LETUKA M Kesir Laan 114, Brmmria _____ **012 804 87 84**
LEWIS WJ Orion Laan 382, Wtrklf _____ **012 347 1556**

Naam	Nommer
LESAAR PANEELKLOPPERS	
LESEKA RT	
LESSING AJ	
LETUKA M	



Vir die pret
Praat met jou maat oor hoe 'n baba tydens
swangerskap groei.

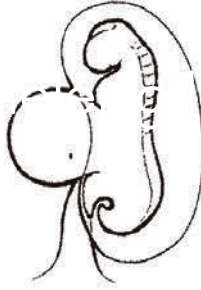
Die fetus se groei en ontwikkeling



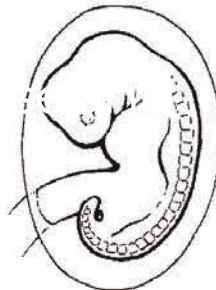
Bevrugting



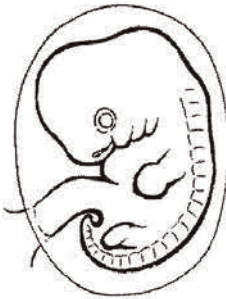
Week 2



Week 3



Week 4



Week 6



Week 8



Week 12



Week 16



Week 20+



Week 37+



Gesonde mense eet groente



Kom ons lees

Elke druppel kennis oor gesond eet help ons om gesond te bly. Meeste van ons moet onderrig word oor die gifstowwe wat in ons liggame versprei as ons MIV-positief is, en oor hoe groente ons kan help. Daar is 'n massa mense wat nog nie weet van gesond eet nie. Dit bly bitter moeilik vir iemand wat aan vigs ly.



Kom ons soek

Lees die sinne hardop en trek 'n sirkel om al die klanke wat dieselfde is as die klanke in die linkerkolom

pp, nn	Elke druppel kennis oor gesond eet help ons om gesond te bly.
rr, ww	Meeste van ons moet onderrig word oor die gifstowwe wat in ons liggame versprei as ons MIV-positief is, en oor hoe groente ons kan help.
ss	Daar is 'n massa mense wat nog nie weet van gesond eet nie.
tt	Dit bly bitter moeilik vir iemand wat aan vigs ly.



Khari gudi

Kom ons skryf

Breek die woorde op deur strepe tussen die lettergrepe te trek.

el/ke	gesonde	positief
groente	onderrig	bitter





4.

Khari audi

Skryf – woordorde

Rangskik die woorde in die regte volgorde om sinne te maak.

boontjies hou van ek

tamaties plant ek

verkoop groente ek

5.



Kom ons lees

Gedurende die somermaande verkoop Grietjie blomme, vrugte en groente by haar stalletjie. Ons sien haar by die mark besig om haar kleurvolle blomme en vrugte te verkoop.



Grietjie ry na haar stalletjie toe in 'n bakkie wat sy en 'n paar ander stalletjie-eienaars huur om hulle goedere te vervoer. Dit is vroeg in die oggend, want sy moet reg wees as die werksdag begin om haar blomme, vrugte en groente aan mense te verkoop.



Grietjie werk om haar stalletjie reg te kry vir die dag se besigheid. Sy is besig om haar blomme, vrugte en groente uit te pak.

Baie getroue klante koop gereeld by Grietjie. Sy verkoop al jare lank blomme, vrugte en groente. Grietjie is gelukkig en sy lag en gesels met haar kliënte. Sy is bly, want haar besigheid maak dit vir haar moontlik om vir haar familie te sorg.



Dit is die einde van nog 'n dag. Grietjie is bly en dankbaar dat sy weereens nog 'n dag blomme, vrugte en groente kon verkoop.



6.



Kom ons gesels

Groente is ook baie belangrik vir mense wat aan vigs ly. Gesels oor hoe gemeenskappe meer groente en vrugte kan kweek sodat almal gesond kan eet.



7.

Khari audi

Kom ons skryf

Bespreek die volgende sinne met jou maat en maak 'n regmerknie om te sê of elke sin waar (ja) of onwaar (nee) is.

	Ja	Nee
Grietjie koop blomme, groente en vrugte by die mark.	<input type="checkbox"/>	<input type="checkbox"/>
Sy werk elke dag behalwe Saterdag en Sondag.	<input type="checkbox"/>	<input type="checkbox"/>
Haar werksdag begin vroeg.	<input type="checkbox"/>	<input type="checkbox"/>
Sy het baie mense om haar te help in die stalletjie.	<input type="checkbox"/>	<input type="checkbox"/>
Grietjie kry nie baie klante nie, en sy voel maar ongelukkig.	<input type="checkbox"/>	<input type="checkbox"/>



8.

Kom ons gesels


Bestudeer die volgende skets and gesels oor hoeveel verskillende kossoorte ons elke dag behoort te eet.

Suiwel

melk
jogurt
kaas

Vrugte

appels
lemoene
druive
nartjies
pere



Groente

wortels
pampoen
boontjies
blomkool
spinasie

Proteïne

pluimvee
boontjies
vleis
vis
soja

Graan

mieliemeel
rys
pasta



Khari gudi

Kom ons skryf

Sit die kommas in die volgende sinne.

Voorbeeld

Ek het brood, botter, melk en eiers
gekoop.

Ek kweek tomaties, uie, boontjies en
aartappels in my groentetuin.

Grietjie verkoop blomme, soos rose,
angelierie, tulpe en waterblommetjies.

10.



fun fun fun

Vir die pret

Kyk na die items hieronder.

Lees die stafiekode-prys vir elke item, en soek die pryse op die kasregister-strokie.



LUX WHITE KVI 125 G
R2,99



SURF S/BRIGHT REGULAR 1 KG
R19,39



BLOSSOM MARGARINE BRICK 500 G
R6,89



AJAX-A D/WASH LEMON LIME 750 ML
R10,99



COLGATE TOTAL 1/PASTE 100 ML
R6,99



B/CAT P/BUTTER SMOOTH KVI 410 G
R9,49



S/LIGHT FAB COND CLASSIC 2 LT
R16,99



SELATI WHITE SUGAR 1 KG
R5,59



KELLOGG'S CHOCO CORN FLAKE 375 GR
R19,49



CLOVER FULL CREAM MILK 1 L
R6,65



EXCELLA SUNFLOWER OIL 750 ML
R7,99

SUPER SUN SUPER MAIZE MEAL 5 KG
R16,85



FIVE ROSES T/LESS T/B KVI 100 'S
R15,99

Kyk mooi na hierdie kasregister-strokie. Jy sal sien dat dit baie inligting bevat.

Die naam van die winkel

MONUMENT PARK
SUPERSPAR

Die prys van die items



Vat No: 4040116644
Tel No: 460-8161
TAX INVOICE

SLTI WHT SGR 1KG	R5.59
KELOGS CHOCO CRN	R19.49
LUX WHITE	R2.99
BLOSSOM 500G	R6.89
B/CAT P/BTR SMTH	
*BCAT P/BTR SMTH	R7.99
SNLGH FBRIC CLA	R16.99
SURF C/BRITE REG	R19.39
AJAX D/W LIME	R10.99
COLGATE TOTAL TP	R6.99
EXCELLA S/FLOWER	R7.99
F/ROSES T/L T/B	R15.99
S/SUN S/MAIZE	R16.85
CLOVER F/CRM MLK	R6.65
PACKAGING	
2 @ R0.21	R0.42
15 BAL DUE	R145.21
ROUNDING	R0.01
CASH	R200.00
CHANGE	R54.80
SUB TOTAL	R131.24
TOTAL TAX	R13.97
TOTAL	R145.21

Hoe laat jy vir die goedere betaal het

19:20:59

Die datum

18JUL2004

Die totale bedrag wat jy betaal het

R145.21

Die kleingeld wat jy gekry het

R54.80





Dis ons reg om in 'n gesonde omgewing te leef



Kom ons lees

Ons moet bedagsaam wees en gereeld aandag gee aan die toestand van die omgewing. Derhalwe moet ons herken wanneer mense die omgewing besoedel en met die natuur mors. Ons moet nie verbaas wees as mense siek word van besoedelde riviere en boorgatwater nie. Die besoedeling is nie 'n skielike verskynsel nie; ons is al lank besig om die natuur te verniel.



2.

Kom ons soek

Lees die sinne hardop, en trek 'n sirkel om al die klanke wat dieselfde is as die klanke in die linkerkolom.

be, ge	Ons moet bedagsaam wees en gereeld aandag gee aan die toestand van die omgewing.
der, her	Derhalwe moet ons herken wanneer mense die omgewing besoedel en met die natuur mors.
ver	Ons moet nie verbaas wees as mense siek word van besoedelde riviere en boorgatwater nie.
sk	Die besoedeling is nie 'n skielike verskynsel nie; ons is al lank besig om die natuur te verniel.



3.

Kom ons skryf

Breek die woorde op deur strepe tussen die lettergrepe te trek.

ge/reeld	derhalwe	verbaas
bedagsaam	herken	skielike



4.

Skryf – woordorde

Rangskik die woorde in die regte volgorde om sinne te maak.

bome baie behoort plant te ons

riviere beskerm besoedeling teen ons
moet alle

5.



Kom ons lees
Soos 'n koerantartikel

Die groot skoonmaak

Tydens die laaste gemeenskapsvergadering het ons besluit om ons omgewing skoon te maak.

- Die vrouegroep het gesê hulle sal groente by die skool begin kweek.
- Die skool het gesê hulle sal die kinders kry om die rommel in die strate te verwyder.
- Die wykskomitee het besluit om die rivier skoon te maak, en om die rommel van die oewer te verwyder.



- Elke persoon het 'n taak en 'n verpligting
- 'n Skoon omgewing is 'n gesonde omgewing.

6.



Khari gudi

Kom ons skryf

Bespreek die volgende sinne met jou maat en maak 'n regmerkje om te sê of elke sin waar (ja) of onwaar (nee) is, soos in die voorbeeld.

Ja Nee

	Ja	Nee
Die vrouegroep sal groente kweek.	<input type="checkbox"/>	<input type="checkbox"/>
Die wykskomitee sal die skool verf.	<input type="checkbox"/>	<input type="checkbox"/>
Die kinders sal die strate skoon hou.	<input type="checkbox"/>	<input type="checkbox"/>
Skooldogters sal toilette bou.	<input type="checkbox"/>	<input type="checkbox"/>
Die wykskomitee sal die rivier skoon hou.	<input type="checkbox"/>	<input type="checkbox"/>

7.



Kom ons gesels

Het julle rommel en gemors in julle omgewing?
Bestudeer die prente aan die die begin van hierde les.
Gesels met jou maat en sê wat julle dink gedoen kan
word om die omgewing skoon te maak.

8.



Khari aadi

Kom ons skryf

Ons gebruik hoofletters vir die name van mense, dae van
die week, verskillende maande en plekname. Skryf die
woorde wat jy dink met 'n hoofletter moet begin.

bone	
maandag	
pretoria	
jacobs	
julie	
pen	

9.



Kom ons skryf

Maak 'n lys van al die dinge wat jou gemeenskap kan doen
om die omgewing skoon te maak en skoon te hou.


10.



n fun fun

Vir die pret

Skryf 'n sin oor elk van die prente.



1 _____


2 _____

3 _____

4 _____

TEMA 5

Ons werksomgewing





Ons werk



Kom ons gesels

- Watter tipe werk word in elke prentjie gedoen?
- Vir wie werk hierdie mense?
- Watter tipe werk doen die mense in jou gemeenskap?



2.

Kom ons lees

Andries en sy vrou Liesbet het hulle eie snoepwinkel. Hulle verkoop vrugtesappe, koekies en Coke. Elke oggend bak Liesbet koekies. Die winkel is altyd netjies en skoon. Elke dag kom hul gereelde klante die vars koekies koop.



3.

Kom ons soek

Lees hierdie sinne hardop en trek 'n sirkel om die woorde wat aangewys word in die kolom aan die linkerkant.

woon/dorp	Ons woon in die dorp.
voel/snoepwinkel/goed	Andries en Liesbet voel hulle snoepwinkel vaar goed.
verkoop/ook	Hulle verkoop ook vrugtesappe en Coke.
oggend/koekies	Elke oggend bak Liesbet koekies.
skoon/netjies	Hulle winkel is altyd skoon en netjies.
wakker/vars	Wanneer Liesbet wakker word, bak sy vars koekies.
klante/gereelde	Hulle gereelde klante koop hulle koekies.



4.
Khari gudi

Kom ons skryf

Rangskik die woorde in die regte volgorde om sinne te maak.

Coke koekies van hou en ek

plaas werk 'n loon op ek vir 'n

werk hy 'n in fabriek



5.

Kom ons lees



Anna

Ek werk in 'n kantoor. Ek beantwoord die telefoon en werk op 'n rekenaar. Ek moet ook fakse uitstuur. My werksdag is gewoonlik lank. Ek het by die Thusong-sentrum geleer hoe om 'n rekenaar te gebruik.



Koos

Ek werk vir 'n boer. Ek werk net in die somermaande. Gedurende die winter is daar nie werk nie. Dan verkoop ek maar vuurmaak-hout om aan die lewe te bly. Miskien moet ek die Thusong-sentrum besoek om te sien of ek werk kan kry.

Dawid

Ek is 'n sanger in 'n orkes. Ek werk saans en dan slaap ek bedags. Ek verdien genoeg geld om my gesin te onderhou.



Martha

Ek werk vir myself. Ek verkoop kos by die taxi-staanplek. Daar is altyd kos oor vir my gesin. Gedurende die somermaande is dit baie warm in die son.



6.



Kom ons gesels

Lees weer wat elke persoon in aktiwiteit 5 doen en bespreek dan die volgende vrae.

- Hoe verdien elke persoon sy of haar geld?
- Wie werk vir iemand, en wie werk nie vir iemand anders nie?
- Watter probleme het hulle by hulle werk?

7.



Khari audi

Kom ons skryf

Bespreek hierdie sinne met jou maat, en maak 'n regmerk (✓) om te sê of elke sin waar (ja) of onwaar (nee) is. .

Ja Nee

Martha gebruik 'n rekenaar by haar werk.

Dawid gebruik 'n trekker in sy werk.

Koos is 'n plaaswerker.

Sommige tipes werk word deur die seisoene beïnvloed.

Party mense werk snags.

Anna het by die Thusong-sentrum geleer hoe om 'n rekenaar te gebruik.

8.



Kom ons gesels

- Wanneer is dit vir ons nodig om vorms in te vul?
- Watter tipe inligting word gewoonlik gevra?

9.



Khari audi

Kom ons skryf
Vul hierdie vorm in.

Voornaam:

Van:

ID-nommer:

Adres:

Poskode:

Telefoon (h):

Telefoon (w):

Handtekening:



Dit is baie moeilik om werk te kry. As jy werk het, dan moet jy sorg dat jy geregistreer is vir die Werkloosheidversekeringsfonds (WVF). Jy kan dan hulp kry as jy jou werk verloor of as jy siek word. As jy sou sterf, dan sal die WVF jou gesin help. Die WVF sal ook jou salaris betaal vir jou kraamverlof.



Jy kan 'n Arbeidsentrum besoek om 'n werk te probeer kry. Die Arbeidsentrum kan ook mense help om 'n klein besigheid te begin. As jy in 'n landelike gebied woon wat ver van 'n Arbeidsentrum is, moet jy op die uitkyk wees na die Mobiele Arbeidsentrum. Hulle kan jou met enige werksaangeleentheid help.



Vir die pret

Kyk na die volgende horlosies en kyk watter van hulle pas by watter digitale horlosies. Skryf die tyd in die spasies wat voorsien is, soos in die voorbeeld.

Nege-uur








Ek werk vir myself



Kom ons gesels

- Watter tipe werk doen die mense in die prentjies?
- Vir wie werk hierdie mense?
- Ken jy mense wat vir hulleself werk? Vertel vir mekaar wat hulle doen.



Kom ons lees

Elke dag doen ek haarvlegsels. Ek werk onder 'n groot boom langs die pad. Mense betaal my kontant vir my werk. Ek kan na donker werk as ek 'n sterk lig het, maar ek kan nie werk as dit reën nie.



Kom ons soek

Lees hierdie sinne hardop en trek 'n sirkel om die woorde wat aangewys word in die kolom aan die linkerkant.

haar vlegsels/haar/maar	Ek doen haar haar vlegsels, maar sy betaal te min.
boom/groot/voor	Ek werk onder die groot boom voor die poskantoor.
lig/donker/skerp	As ek 'n skerp lig het, kan ek na donker werk.
reën/pla	As dit reën pla dit my, want ek kan nie werk nie.
groet/ontmoet	As ons mekaar in die straat ontmoet, groet ons mekaar.
weet/wys/traag	Ek weet ek is traag om my kuns vir iemand te wys.
pyn/leiding	As ek my pyn wil verlig, moet ek self die leiding neem.
wakker/tee/koek	As hy wakker word, sal ek vir hom tee en koek gee.



Khari audi

Kom ons skryf

Rangskik die woorde in die regte volgorde om sinne te maak.

hy pyn ervaar weer

verkoop kraalborduur werk ek my

betaal my vandag moet hy

5.



Kom ons lees

Tembeka se lewende kraalborduurwerk

'n Aantal jare gelede het Tembeka Nkamba-van Wyk twee vroue gesien wat vetkoek in die straat verkoop. Sy het hulle gevra of hulle ook iets anders maak. Een vrou het gesê, "Ek doen ook kraalborduurwerk, maar ek het nie genoeg geld om krale te koop nie." Sy gee toe vir die vrou R200 en vra haar om iets te maak wat sy kan verkoop.

Die volgende dag was die vrou terug. Hulle het 'n baie mooi pop gemaak. Toe kry Tembeka gou baie bestellings vir hierdie tipe kraalborduurwerk. Tembeka het toe 'n besigheid begin met die naam Talking Beads.

Sy het vroue opgelei om handwerkitems te maak en dit te verkoop. Die vroue was baie bly want hulle kon nou van hulle huise af werk. Die vroue het baie daarvan gehou om in groepe te werk.

Vandag voer baie vrouens 'n bestaan uit kraalborduurwerk. Terwyl hulle werk, leer Tembeka die vrouens ook oor MIV/vigs. Sy weet 'n goeie sakevrou moet omgee vir haar werkers.



6.



Kom ons gesels

- Watter tipe besigheid het Tembeka begin?
- Wat word deur hierdie besigheid verkoop?
- Wie werk vir hierdie besigheid?

7.



Khari audi

Kom ons skryf

Bespreek hierdie sinne met jou maat, en maak 'n regmerk (✓) om te sê of elke sin waar (ja) of onwaar (nee) is.

Ja Nee

Tembeka het Talking Beads begin.

Sy werk alleen.

Sy het duisende vroue in haar diens.

Thembeka gee om vir die vroue.

Die vroue hou baie daarvan om vir Talking Beads te werk.

Tembeka lig die vroue in oor MIV/vigs.

8.



Kom ons gesels

- Ken jy iemand wat 'n suksesvolle besigheid begin het?
- Indien wel, vertel jou groep daarvan.
- Watter soort werk doen hulle?
- Hoeveel geld verdien hulle?



10.

Vir die pret

Neem 'n telefoonboodskap
Rolspeel 'n telefoonoproep met jou maat, en skryf
dan 'n boodskap op die korrekte plekke in die
boodskapboek.

Boodskapboek

Boodskap vir: _____

Boodskap van:

Naam: _____

Van: _____

Telefoonnommer: _____

Tyd: _____

Datum: _____

Boodskap: _____

Boodskap geneem deur: _____

Handtekening: _____



Ons werksomgewing



Einde van les 5.2



Ons soek werk



Kom ons gesels

- Wat se werksvaardighede het jy?
- Het jy al ooit om 'n werk aansoek gedoen?
- Indien wel, vertel die groep van jou ervarings.



Kom ons lees

Ek het in die koerant gelees van 'n werk wat beskikbaar is. Nadat ek 'n aansoekbrief gestuur het, het ek gegaan vir 'n onderhoud. Ek was skoon en netjies. Ek het betyds opgedaag. Ek het seker gemaak dat ek my ID by my het.



3.

Kom ons soek

Lees hierdie sinne hardop en trek 'n sirkel om die woorde wat aangewys word in die kolom aan die linkerkant.

angstig/kragtig	Ek was angstig in die onderhoud omdat die man se stem so kragtig was.
aansoekbrief/raad	Ek het by 'n vriend raad gevra oor hoe om 'n aansoekbrief te skryf.
verg/regte	Dit verg beplanning om op die regte tyd by die onderhoud op te daag.
vandag/salaris	My salaris moet vandag betaal word.
ervaring/egter	Ek het egter ervaring as 'n kelner.
rook/koolstoof	My man rook soos 'n ou koolstoof.
leeu/sneeu	Daar is 'n dier soos 'n sneeuliperd maar nie 'n sneeuleeu nie.



4.

Khari audil

Kom ons skryf

Rangkik die woorde in die regte volgorde om sinne te maak.

werk soek ek gaan

verkoop Coke ek vrugtesap en

werk snags ek

5.



Kom ons lees

Lees die volgende advertensies oor beskikbare werk.

PAGE 10 JANUARY 31, 2008

POSTE BESKIKBAAR

EQUAL HOUSING OPPORTUNITY



Miscellaneous

RABBIT FERTILIZER: You load & haul, bring shovels. \$20 for pickup bed loads. 503 728-4198. 8-2-08

DRIVEWAY ROCK, sand, fill and other rock products. Westport 503 455-2393 (home), 503 741-0810 (cell). 1-31-08

550 ARTISAN RETAIL COOPERATIVE: Join other artisans, crafters, antique dealers, artists, collectors, and more. Join our retail cooperative. 503 550-1117

Storage

CLATSkanie MINI STORAGE: Heated and non-heated units. Surround insulation. 20 sizes starting at \$3.95 mo. Free use of hand-trucks, piano dollies. Storage supplies on sale. On-site mgr. Fenced. Long-term storage discounts. 503 728-3051, Visa/MC. 8-16-08

NORTHLAND SELF STORAGE: -Fenced- HEATED UNITS 503 556-1117 11-4-08

Farmer's Market

VENDORS WANTED MARINA MARKET: New INDOOR market Rainier. Every Saturday 10am to 4pm. Table and chairs provided. Sue Drummond, market manager, for information and application form: 503-728-3051, sdrummond@inet.com. Co-sponsored by Rainier Chamber of Commerce. Application forms: www.rainier97048.org. 2-23-08

Help Wanted

CLATSkanie PEOPLE UTILITY DISTRICT (PUD): Currently seeking for a Journeyman Lineman. \$34 per hour plus a competitive benefit package.

FREE TO GOOD HOME: Female Lab/German Shepherd, 4 yrs. old, fixed. Good disposition, lots of energy. 503 728-2300. 2-7-08

Livestock

WANTED: PASTURE in Quincy-Magyar area for horses. Can fence or mend existing fence. 503 728-2321. 1-31-08

Services

HONEST PERSON: I am looking for a sharp individual.

PRODUCTION WORKERS

KELNER BENODIG IN KAAPSTAD.

Vorige ervaring noodsaaklik. Moet kan lees en skryf. Bel voor 12 Junie om 'n onderhoud te reël.



VRAGMOTORBESTUURDER BENODIG IN KIMBERLEY.

Moet beskik oor 'n geldige rybewys. Moet kan lees en skryf. Stuur aansoeke voor 17 September.



HUISSHULP BENODIG IN DURBAN.

Versorg eenjarige kind. Kwalifikasies: Vrou met ervaring in kindersorg. Kontak: Mev. Naidoo, tel: 031 34 5678

450 Marine Dr., Suite 110 Astoria, OR 97103 503 325-4821

Oregon WorkSource 500 N. Highway 30 St. Helens, OR 97051 503 397-6485



INTERVIEWING & HIRING NOW: part-time or full-time. Daily, cashier or gas attendant. Application available at West Mart Foods, Westport, or call 503-455-2253. 2-23-08

THE AMBER ASSISTED Living Community is looking for a Med-Aide and Caregiver. Stop by to pick up an application. 9-15-08

CLERK POSITION at the Clatskanie Library. 20 hrs./wk., \$8.25/hr. Send or drop off resume to Clatskanie Library District, PO Box 577, Clatskanie, OR 97016. 1-31-08

Verify a contractor's license with the Oregon Construction Contractors Board at the web site: www.ccb.state.or.us or call 503 378-4021

KASSIER BENODIG.

Supermarkervaring noodsaaklik. SUPER STORE in Rustenburg. Voltooi aansoekvorms beskikbaar by SUPER STORE voor 3 Junie.

KLEUTERSKOOL ASSISTENT BENODIG IN NELSPRUIT.

Is jy lief vir kinders? Kan jy lees en skryf? Indien wel, bel asseblief vir Martie by die BUSY BEE-kleuterskool. Nelspruit, tel: 013 34 5678



Ons werksomgewing

6.



Kom ons gesels

- Watter tipe werk word geadverteer?
- Watter tipe ervaring is nodig vir elke tipe werk?
- Hoe kan 'n persoon om elke vakature aansoek doen?

7.



Kom ons skryf

Kies een van die beskikbare betrekkings, en beantwoord die volgende vrae:

Watter tipe werk word geadverteer?

Waar is die werk beskikbaar?

Watter tipe ervaring word benodig?

8.



Kom ons gesels

- Voer 'n onderhoud met jou maat oor een van die vakatures.



Kom ons skryf

Vul hierdie vorm in. Dit staan bekend as 'n CV. 'n CV bevat inligting oor 'n persoon se vaardighede en ervaring.

Curriculum Vitae (CV)

Van	
Voornaam	
Telefoonnommer	
Adres	
Ouderdom	
Geboortedatum	
Geslag	<input type="checkbox"/> Manlik <input type="checkbox"/> Vroulik
Tale wat u praat	
ID-nommer	<input type="text"/> <input type="text"/> <input type="text"/> <input type="text"/> <input type="text"/> <input type="text"/> <input type="text"/> <input type="text"/> <input type="text"/> <input type="text"/> <input type="text"/> <input type="text"/> <input type="text"/> <input type="text"/>
Die tipes werk wat u kan doen	
Die vaardighede waaroor u beskik	
Stokperdjies/belangstellings	
Naam van referent	
Telefoonnommer van referent	



Vir die pret



Wat het Johan in sy onderhoud verkeerd gedoen?



Geldinsameling



Kom ons gesels

- Behoort jy aan 'n geldinsamelingskomitee of stokvelgroep?
- Waarvoor samel julle geld in?
- Hoe dikwels vergader julle?
- Hoeveel lede is daar in die groep?



Kom ons lees

Ons komitee sien om na bejaardes. Ons moet geld insamel sodat ons vir die bejaardes kan sorg.



Kom ons soek

Lees hierdie sinne hardop en trek 'n sirkel om die woorde wat aangewys word in die kolom aan die linkerkant.

komitee/orgidee	Die komitee het besluit dat die rooi orgidee die wenner is.
perd/stert	'n Perd gebruik sy stert om insekte weg te hou.
ou/vrou	Die ou vrou se kinders sorg goed vir haar.
grimering/kostumering	Grimering en kostumering is twee belangrike aspekte van toneelspel.
gee/meer	Ons moet almal meer gee aan die gemeenskap.



Khari aadi

Kom ons skryf

Rangskik die woorde in die regte volgorde om sinne te maak.

geld ons insamel moet

moeilik mense vra geld is dit soms te vir om

gemeenskappe baie mense ou het nood groot met

5.



Kom ons lees

Die geldinsamelingskomitee vergader een keer per maand. Daar is baie bejaardes in hulle gemeenskap wat behoeftig is, en hulle moet versorg word. Daar is drie tuisversorgers wat die bejaardes versorg en hulle help as hulle alleen is. As hulle siek is, word die bejaardes na die kliniek geneem.

Die komitee samel geld in om te betaal vir die voedsel en vir die tuisversorgers.



Komiteereëls:

- Ons vergader een keer per maand.
- Elke huishouding moet R10 per maand bydra.
- 'n Kwitansie word uitgereik vir alle geld wat ingesamel word.
- Elke persoon kry 'n beurt om die geld in die bank te deponeer.
- Die voorsitter beheer die bankboekie.

Wanneer geld ingesamel word, moet daar geskrewe reëls wees om te verhoed dat die geld deur iemand gesteel word.

6.



Kom ons gesels

- Behoort jy aan 'n groep wat geld moet bestuur?
- Vertel vir mekaar van die probleme wat julle ervaar of wat jy dink so 'n groep kan ondervind.



Khari audi

7.

Kom ons skryf

Bespreek hierdie sinne met jou maat, en maak 'n regmerk (✓) om te sê of elke sin waar (ja) of onwaar (nee) is.

Ja

Nee

Die komitee vorder geld in vir bejaardes.

Hulle vergader elke twee weke.

Hulle vorder R100 per huishouding in.

Die geld word onder die bed gehou.

Die komitee het reëls.

8.



Kom ons gesels

- Watter soort rekords hou julle vir julle vergaderings?
- Hou julle 'n rekord van wie die vergaderings bywoon?
- Gee julle kwitansies aan mense wat betaal?



Kom ons skryf
Vul hierdie kwitansie vir die Bejaardesorgklub in.

BEJAARDESORGKLUB

K W I T A N S I E

Ontvang R
Van

Datum

Vir

Handtekening

Skryf nou twee sinne om te verduidelik aan wie die kwitansie gegee word, en waarom dit gegee word.



Vir die pret
Lees en bespreek Aalwyn se betaalstaat.

Les

5.4



SUPER-BAKKERY

BETAALSTAAT

Naam: Aalwyn Fortuin

Personeelnummer: 203

Pos: Drywer

Datum: 30 November 2008

Verdiens		Aftrekkings	
Basiese salaris	R3 120.00	Belasting betaal	R1104.00
		Voorsorgfonds	R210.00
		WVF	R31.20
Oortyd 18 uur	R2 160.00	Mediese Fonds	R100.80
		Totale aftrekkings	R1446.00
Maand tot op datum			
Bruto salaris	R5 280.00		
Totale aftrekkings	R1 446.00		
Netto salaris	R3 834.00		
		Netto salaris	R3834.00



Ons werksomgewing



Einde van les 5.4



Geldsake



Kom ons gesels

- Wat gebeur in hierdie prentjies?
- Het jy 'n bankrekening?
- Hoekom is dit goed om 'n bankrekening te hê?
- Was jy al ooit by 'n matsjonisa of woekeraar?



Kom ons lees

My ma se pensioen word in haar bankrekening inbetaal. Aan die begin van elke maand gaan haal sy haar geld. Ek spaar my geld in die bank, omdat dit veilig is. Ek is so bly ek kan lees, want ek kan die bankvoms invul, en ek kan die Outomatiese Tellermasjien (OTM) gebruik.



Kom ons soek

Lees hierdie sinne hardop en trek 'n sirkel om die woorde wat aangewys word in die kolom aan die linkerkant.

pensioen/inbetaal	My ouma se pensioen word in haar bankrekening inbetaal.
begroot	Elke persoon moet begroot, dan weet jy hoe om jou geld te spandeer.
spaar/veilig	Jy kan jou geld veilig by die bank spaar.
PIN/OTM	Ek gebruik 'n PIN by die OTM.
leen	Jy kan geld by 'n bank leen.
rekening	Ek het 'n rekening by die bank oopgemaak.
handtekening	Ek kan nou my eie handtekening maak.



4.

Khari gadi

Kom ons skryf
Rangskik die woorde in die regte volgorde om sinne te maak.

bank ek moet gaan toe

bankkaart ek nou het 'n

geld my is by huis gesteel my



5.

Kom ons lees

Goeiemôre.


Ek wil graag 'n bankrekening oopmaak.

Ja, ek kry my pensioen, en ek kry 'n maandelikse toelaag as pleegouer vir my twee kleinkinders.

Goeiemôre.
Kan ek help?

Ontvang u gereeld elke maand geld?


U moet hierdie vorm asseblief invul en op al die regte plekke teken.
U moet ook bewys bring van 'n permanente adres en bewys van u inkomste. Bring ook asseblief u ID-boekie saam.



6.

Rolspel

Vertolk die bostaande dialoog in 'n rolspel.



Kharigudi

Kom ons skryf

Bespreek hierdie sinne met jou maat, en maak 'n regmerk (✓) om te sê of elke sin waar (ja) of onwaar (nee) is.

Ja Nee

Mev. Hendriks het bank toe gegaan.

Sy kry elke maand 'n pensioen en 'n pleegkindtoelaag.

Sy moet haar PIN vir ander mense gee.

Sy moet haar ID en bewys van vaste verblyf vir die bank gee.

Die bank sal alleenlik vir haar geld leen as sy dit kan terugbetaal.

8.

Kom ons gesels

- Hoeveel geld kom maandeliks in jou huishouding in?
- Hoe kan ons beplan om ons geld te spandeer?



9.

Khari gudi

Kom ons skryf 'n Begroting is 'n plan oor hoe ons ons geld kan spandeer. Vul hierdie begroting self in.



INKOMSTE: Hoeveel geld ontvang jou gesin maandeliks?		R
UITGAWES: Hoeveel geld spandeer jy aan:		
Huur/verband		R
Skoolgeld		R
Klere		R
Vervoer		R
Spaarrekening		R
Spaar		R
Water en elektrisiteit		R
Erfbelasting		R
Totale maandelikse uitgawe		R
Hoeveel geld bly oor?		R
		R



10.

Vir die pret

<p>asseblief</p>	<p>meisie</p>	<p>bed</p>	<p>boek</p>
<p>huis</p>	<p>drink</p>	<p>seun</p>	<p>eet</p>

Skryf 'n sin oor elk van die prente.



1

2

3

4

TEMA 6

Moeder Aarde





Voedsel en bome vir Afrika



Kom ons gesels

- Wat gebeur in die prentjie?
- Watter plante en bome kweek julle tuis?
- Waarom is dit belangrik dat elke gesin 'n groentetuin moet hê?
- Waarom verwys ons na die aarde as 'Moeder Aarde'?





2.

Kom ons lees

Ons leef op Moeder Aarde. Ons sê 'Moeder Aarde' omdat die aarde ons voedsel verskaf om te leef. Ons benodig skoon lug en water sodat plante kan groei om kos te verskaf, soos tamaties, mielies, boontjies en vrugte. Al die mense op die aarde sal doodgaan as ons nie voedsel kan plant nie.



3.

Kom ons skryf

Rangskik die woorde in die regte volgorde om sinne te maak.

ek kweek in my vrugte groente en tuin

Moeder gee Aarde aan lewe ons

leef lug aan benodig ons water vars en

4.



Kom ons lees Hoe om te plant



Begin deur alle
onkruid uit te haal
en die area skoon te
maak.

Hark die grond.




Grawe 'n gat vir die plant. Die gat
moet groter as die plant wees.



Meng die kunsmis met die grond en
plaas dit in die gat.



Plaas die plant in die gat
en bedek die wortels
met grond.



Gee die plant vroeg elke oggend water,
maar moet nie te veel of te min water gee
nie.

5.



Kom ons gesels

Lees die instruksies oor hoe om te plant. Verduidelik aan jou maat hoe om die grond voor te berei.



6.



Kom ons vind

Vul die ontbrekende woorde in die volgende sinne in. Die woorde in die raam sal jou help.

hark

groter

smiddae

oggend

kunsmiss

onkruid

boom

wortels

Ons sal die _____ moet verwyder wanneer ons 'n stuk grond skoonmaak.

Nadat ons die onkruid uitgehaal het, moet ons die grond _____.

Die gat moet _____ wees as die plant.

Die _____ moet met die grond gemeng word.

Die beste tyd om die tuin nat te maak, is in die _____.

Die _____ moet met die grond bedek word en dan liggies vasgedruk word.

7.



Kom ons lees vir die genot daarvan


Die maroelaboom

Eendag was daar 'n man op reis. Langs die pad het hy 'n pampoenplant gesien. Hy was verbaas om so 'n klein plantjie met so 'n groot vrug te sien. "Hoekom het God so 'n klein plant so 'n groot vrug gegee?" wonder hy.



Hy skud sy kop en sit sy reis voort. Nadat hy 'n tyd lank gestap het, voel hy moeg. Hy sien 'n groot maroelaboom en gaan in die skadu daarvan lê. Terwyl hy lê, kyk hy op in die boom, en wonder hy hoekom so 'n groot boom sulke klein vrugte dra. Hy raak aan die slaap.

Terwyl hy slaap, val 'n maroelavrug op sy kop. Hy skrik wakker en beseft dat God baie slim was om die maroelaboom klein vrugte te gee en die pampoenplant groot vrugte. As maroelavrugte so groot soos 'n pampoen was, sou hy ernstige beserings opgedoen het.



8.



Khari gudi

Kom ons skryf

Skryf 'n paragraaf oor die soort tuin wat jy graag sou wou hê. Gebruik 'n paar van die volgende woorde.

blomme

plante

groente

vrugte

hark

water

vars

groente

verwyder

onkruid

kweek

gesonde

kos

kinders

help



Vir die pret

Baie dinge lyk anders wanneer ons dit van bo af sien. Trek strepe van die dinge wat dieselfde in albei die prente is na die woorde regs. Die eerste een is alreeds vir jou gedoen.



hutte

bakkie

waterpomp

tuin

boom


dammetjie

koei

dromme water

heining

dam





Ons omgewing

1. Lank gelede



2. Vandag



Kom ons gesels

Kyk na die prente en verduidelik hoe die plek verander het.

- Wat is na jou mening die oorsaak van die verskille tussen prent 1 en prent 2?
- Wat was beter vir mense in prent 1?
- Wat is beter vir mense in prent 2?
- Watter probleme sal die mense in prent 2 in die toekoms ervaar?



Kom ons lees

Wat is die omgewing? Dit is die lug wat ons inasem en die water wat ons drink. Dit is die plante, die diere en ander lewende dinge. Selfs nielewende dinge soos klippe en rotse maak deel van die omgewing uit. Die omgewing is alles om ons.



Khari aidi

Kom ons skryf

Maak 'n lys van sommige van die lewende en nielewende dinge waaraan jy kan dink. Ons het met die lys begin.

Lewende	Nielewende
plante	klippe

4.



Kom ons lees

Ons lewens vandag is nie dieselfde as dié van ons voorouers nie. Ons het die wêreld verander om ons lewens te vergemaklik. Ons woon nou in huise en nie grotte nie. Ons dra klere en gebruik voertuie en elektrisiteit. Al hierdie dinge is mensgemaak.



In die verlede het mense van die natuurlike omgewing gebruik gemaak - van natuurlike dinge soos water, diere, plante en lug.

5.



Kom ons gesels

- Wat is mensgemaakte dinge?
- Wat is natuurlike dinge?
- Watter mensgemaakte dinge gebruik jy?
- Watter dinge uit ons natuurlike omgewing gebruik jy?





6.

Khari gudi

Kom ons skryf
Beantwoord die volgende vrae.

Hoe verskil die manier waarop ons vandag lewe van die manier waarop ons voorouers geleef het?

Noem vyf natuurlike items wat jy in die omgewing naby jou huis kan aantref.

Noem vyf mensgemaakte items jy in die omgewing naby jou huis kan aantref.



7.

Khari gudi

Kom ons skryf
Gebruik die volgende kodes om die boodskap hieronder te ontsyfer.

A	B	C	D	E	F	G	H	I	J	K	L	M
@	()	&	\$	*	<	>	^	#	+	=	/
N	O	P	Q	R	S	T	U	V	W	X	Y	Z
?	\		[]	{	}	.	~	'	"	:	;

' \ = + \$
WOLKE

Kode:

\ ? {
^ \$ }
& ^ \$
? @ } , ,]
(\$ { + \$] /

Antwoord:





Kom ons doen

Maak 'n plakkaat om vir mense te wys hoe om vir hulle omgewing te sorg. Jou plakkaat kan oor plante, bome, diere en geboue handel. Wanneer jy klaar is, verduidelik jou plakkaat aan die klas.



Kom ons skryf

Skryf 'n sin oor die grootste omgewingsprobleem in jou area. Verduidelik dan hoe dit na jou mening opgelos kan word.



Vir die pret

My jaarbeplanner: Vul die belangrike gebeurtenisse in wat jy vir elke maand beplan.

<p>Januarie</p>	<p>Februarie</p>	<p>Maart</p>
<p>April</p>	<p>Mei</p>	<p>Junie</p>
<p>Julie</p>	<p>Augustus</p>	<p>September</p>
<p>Oktober</p>	<p>November</p>	<p>Desember</p>





Van besoedeling tot die oplossing



Kom ons gesels

Kyk na die prente en verduidelik die volgende:

- Wat is fout met die prente hierbo?
- Is daar enige besoedeling in die area waar jy woon?
- Indien wel, watter soorte besoedeling?



2.

Kom ons lees

Lugbesoedeling word veroorsaak deur die rook en damp van motors en fabriek. Ons moet ook geen rommel strooi nie. Rommel besoedel die omgewing en laat die omgewing lelik lyk. Waterbesoedeling word veroorsaak wanneer mense rommel en afval in die riviere gooi.



3.

Kom ons skryf

Rangskik die woorde in die regte volgorde om sinne te maak.

mense besoedeling veroorsaak

noodsaaklik is omgewing om te hou die dit skoon

te dit om hou omgewing is maklik die skoon



4.

Kom ons gesels

- Is daar lug-, water-, geraas- of grondbesoedeling waar jy woon?
- Watter plekke in jou gemeenskap het die meeste besoedeling?
- Watter soorte besoedeling is daar in jou gemeenskap?

5.



Kom ons lees

Lees hierdie koerantartikel en beantwoord die vrae wat daarop volg.

Die Dagblad

“Mense wat rommel strooi, sal beboet word,” sê raadslid Blake. “Die munisipaliteit mors jaarliks baie geld om die rommel op te ruim wat mense in die strate, by taxistaanplekke en by sokker- en rugbyvelde neergooi. Die strate van ons dorp is ‘n gemors. Die meeste mense sal nie rommel in hulle eie huise neergooi nie, maar hulle strooi al hierdie rommel en afval in openbare plekke. Sindelikheid is ‘n deug. Dit is ons almal se reg om in ‘n skoon omgewing te woon. Oor die feesseisoen sal 50 besoedelingspolisiemanne en -vroue op die uitkyk wees na mense wat rommel strooi.”



6.



Khari audi

Kom ons skryf

Wat is die naam van die raadslid?

Hoeveel besoedelingspolisiemanne en -vroue sal mense dophou vir rommelstrooiing?

Wat sal gebeur met die mense wat betrap word terwyl hulle rommel strooi?

Waar word die meeste besoedeling aangetref?

7.



Kom ons lees

Afval in die huis

Wanneer ons artikels meer as een keer gebruik in plaas daarvan om dit weg te gooi, noem ons dit herwinning. Kan jy dink aan drie dinge wat jy weggooi maar wat jy weer sou kon gebruik?

Ek gebruik ou koerante om skinkborde van p  ier-mach   te maak. Ek skeur die papier in fyn stukkies en meng dit dan met gom totdat dit soos klei word. Party mense maak ook meubels en kleurvolle dose daarvan. Ek verkoop die skinkborde aan toeriste.



Ek gebruik ou vrugtesapdose om handsakke te maak. Ek stik die karton aan materiaal vas en ek sit 'n ritssluiting in om die handsak toe te maak. My handsakke is baie gewild.



Ek sny plastieksakke stukkend en hekel met die stukkies handsakke. Ek maak ook hoede en matjies. Ek is bly dat die sakke nie meer by ons rondl  e nie. Die sakke wat ek maak, is baie sterk en dit kan gewas word.



Ek gebruik ou koeldrankblikkies en draad om liggies en ornamente te maak. Dit is baie helder en kleurvol en mense is gek daarvoor.





Kom ons gesels

- Gesels oor hoe hierdie mense huishoudelike afval hergebruik.
- Wat gebeur met blikkies en papier as dit nie herwin word nie?
- Vertel jou groep hoe julle dinge by die huis herwin.
- Kan jy dink aan enige ander produkte wat herwin kan word van rommel?



Kom ons skryf

Skryf 'n brief aan jou raadslid waarin jy kla oor die rommel in jou omgewing. Noem ook 'n paar idees oor hoe mense hulle rommel kan herwin.

Geagte _____

Die uwe

Naam _____

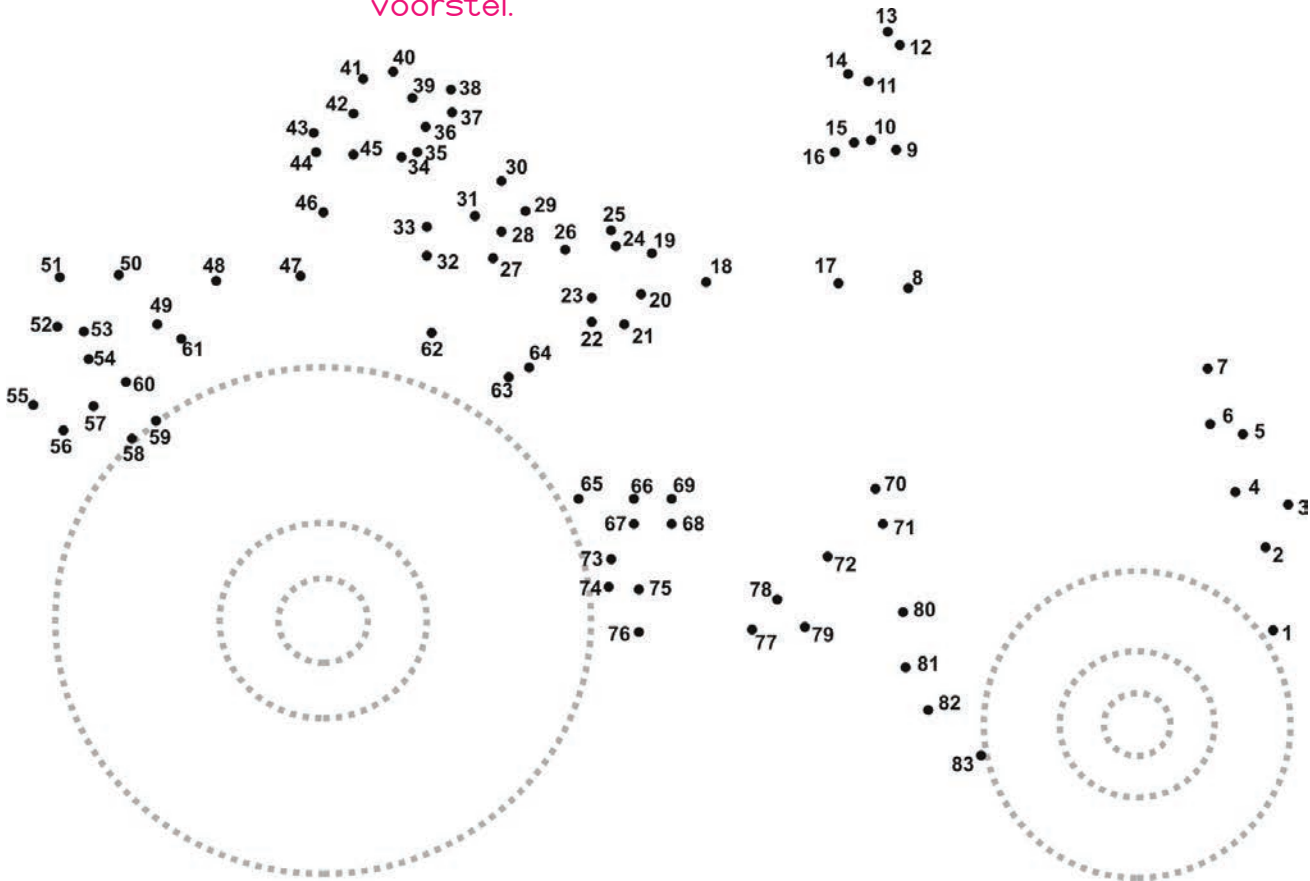
Handtekening _____



Vir die pret

a) Voltooi die tekeninge.

b) Verbind die kolletjies om uit te vind wat die prent voorstel.




Einde van les 6.3





By ons huis



Kom ons gesels

- Wat sien jy in die prent?
- Is jou omgewing so skoon soos die een in die prent?
- Watter tipes omgewingsprobleme ondervind jy in jou area?



Kom ons skryf

Kyk na die lys hieronder. Merk die tipes probleme wat jy in jou area ondervind.

Tipes probleme:

baie rommel	<input type="checkbox"/>	brande	<input type="checkbox"/>
stilstaande water en muskiete	<input type="checkbox"/>	geen afvalverwydering	<input type="checkbox"/>
oorbevolking	<input type="checkbox"/>	vuil riviere	<input type="checkbox"/>
vuil water naby jou huis	<input type="checkbox"/>	vlieë	<input type="checkbox"/>
rook	<input type="checkbox"/>	geen toilette	<input type="checkbox"/>
geen bome	<input type="checkbox"/>	baie geraas	<input type="checkbox"/>
fabrieksdampe	<input type="checkbox"/>	kinders wat swem in die drinkwater	<input type="checkbox"/>
geen plante	<input type="checkbox"/>	mense wat hulle was in die drinkwater	<input type="checkbox"/>



Kom ons soek

Teken 'n kaart van waar jy woon. Dui die volgende op jou kaart aan:



My omgeving






Moeder Aarde



Kom ons skryf

Wat is die die toestand van die water, lug, grond, woude, dierelewe en landbou in jou area? Merk die korrekte kolom.

Omgewingsrapport

	Goed 	Gemiddeld 	Swak 
water			
lug			
grond			
bome			
dierelewe			
plaaslike landbou			



Kom ons gesels

Watter omgewingsprobleme het jy in jou gemeenskap?
Wat kan jy doen om jou omgewing te verbeter?



Kom ons skryf

Vul die ontbrekende woorde in die sinne hieronder in.
Die woorde in die raam sal nuttig te pas kom.

bome, groente, rommel strooi, besoedel, riviere, leer

Ons moet nie _____ nie.

Ons moet _____ plant.

Ons moet _____ skoonmaak.

Ons moet kinders _____ van die omgewing.

7.



Rolspel

Mev. Olifant:	Ek lees ons moet meer bome plant.
Mnr. Olifant:	Ja, die mense gebruik soveel bome om papier en meubels te maak en vir vuurmaakdoeleindes. As ons nie oppas nie, sal daar geen bome oorbly nie.
Mev. Olifant:	Vir elke boom wat ons afkap, moet ons drie nuwe bome plant.
Mnr. Olifant:	As ons dit nie doen nie, sal ons in die toekoms nie genoeg hout hê nie.
Mev. Olifant:	Waar gaan ons al die bome vandaan kry om te plant?
Mnr. Olifant:	Sommige bome kan van 'n saadjie geplant word. Ons kan ook bome kry van die munisipaliteit, van kwekerye, en van Trees for Africa. Ons kan ook saadpakkies kry van ons gemeenskapsontwikkelperswerker.
Mev. Olifant:	Nou ja, waarvoor wag ons?

8.



Kom ons skryf

Beantwoord die volgende vrae.

Waarvoor gebruik mense bome?

Waar kan mense bome kry om te plant?

Wat sal gebeur as ons nie bome plant nie?



Kom ons skryf
Kyk na die weerkaarte en beantwoord die vrae.

DIE WEERKAART VIR DIE VOLGENDE 48 UUR

SO Middag	SO Aand	SO Nag	MA Oggend	MA Middag	MA Aand	MA Nag	DI Oggend
29 °C	26 °C	26 °C	28 °C	29 °C	25 °C	20 °C	22 °C
Gedeeltelik bewolk	Motreën, gedeeltelik bewolk	Motreën, meestal bewolk	Soms sonnig en soms bewolk	Enkele buie, meestal bewolk	Enkele buie, meestal bewolk	Ligte reën, meestal bewolk	Enkele buie, meestal bewolk

Hoe gaan die weer Sondagaand lyk? _____








Hoe gaan die weer Maandagmiddag lyk? _____

Hoe gaan die weer Dinsdagoggend lyk? _____



Weer vir Richardsbaai, 16 – 22 Desember

Lees die kaart hieronder, en beantwoord dan die volgende vrae:

Dag	Temp.	Hoog/Laag
16 So	 Motreën, minder wolke.	28 23 °C
17 Ma	 Buie, meestal bewolk.	27 20 °C
18 Di	 Motreën, bewolk in die oggend.	26 20 °C
19 Wo	 Motreën, hoë wolke.	26 20 °C
20 Do	 Ligte reën, meestal bewolk.	25 20 °C
21 Vr	 Bewolk in die middag.	30 20 °C
22 Sa	 Meestal bewolk.	30 23 °C

Hoe sal die weer Maandag 17 Desember lyk?

Op watter dae gaan dit liggies reën?

Watter dae sal die warmste wees?

_____ en _____

Watter dae sal die koudste wees?

_____ en _____





10.


Vir die pret
Kyk na hierdie tekening.

- Wat is naby en wat is ver?
- Waarom lyk die man groter as die spaza?
- Waarom word die pad breër?
- Waarom lyk die boom groter as die berg?





Voed die nasie



Kom ons gesels

Kyk na die prent en bespreek die volgende.

- Hoekom is landbou belangrik vir die nasie?
- Watter probleme ondervind boere?

2.



Kom ons lees

Boerdery is 'n baie belangrike gedeelte van die lewe in Suid-Afrika. Boere voorsien ons van voedsel. Baie lank gelede het mense hulle voedsel gekry deur diere te jag en wilde vrugte en groente bymekaar te maak. Vandag woon meer mense in die stede as in landelike gebiede. Dit is baie moeilik om voedsel in die stede te kweek. Die meeste mense is afhanklik van voedsel van die plase. Vandag produseer boere baie voedsel, want hulle gebruik masjinerie om hulle te help.



Sommige boere gebruik nog tradisionele boerderymetodes. Die rede daarvoor is dat hulle slegs vir hulle gesinne boer. Baie boere gebruik nog diere om die ploë te trek.



Die meeste boere in Suid-Afrika sê dit is moeilik om te boer, want daar is nie genoeg reën nie en ons het baie droogtes.

3.



Khari audi

Kom ons skryf

Vul die korrekte puntuasie in die volgende sinne in.

vandag gebruik boere masjiene om hulle te help om hulle werk te doen

hulle gebruik trekkers ploë watersisteme en ander toerusting om te boer

weet jy hoe om groente te kweek

ons het nie genoeg water nie

mense met MIV/vigs moet baie vars vrugte en groente eet



4.

Kharigudi

Kom ons skryf
Beantwoord die volgende vrae.

Hoe het jou voorouers hulle kos gekry?

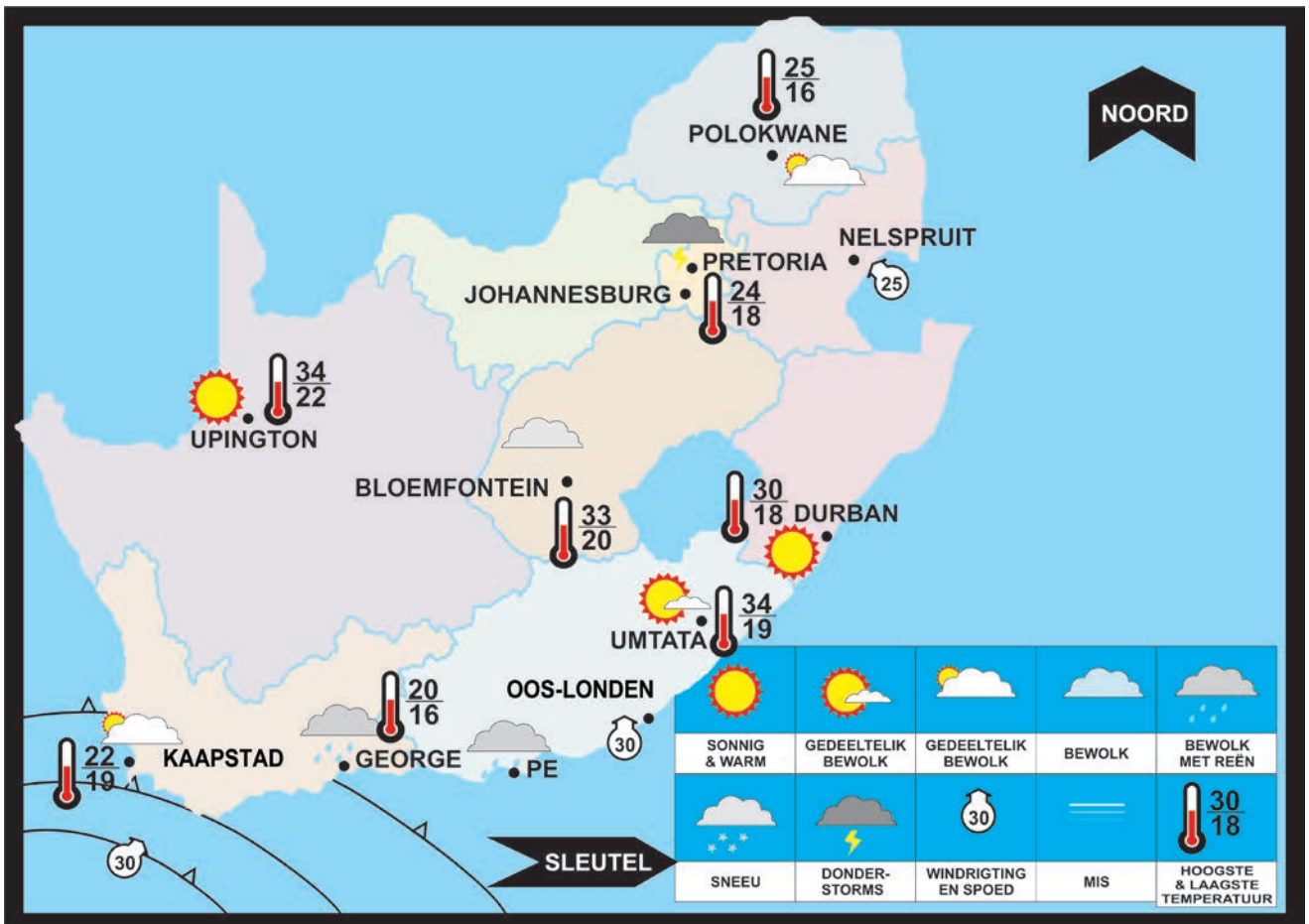
Hoekom moet boere vandag meer voedsel kweek?

Waarom is dit vir Suid-Afrikaanse boere moeilik om te boer?



5.

Kom ons lees





6.

Kom ons soek

Kyk na die weerkaart en beantwoord die volgende vrae.

Watter stad het die hoogste temperatuur?

Watter stad het die laagste temperatuur?

Waar reën dit?

Hoe lyk die weer in Kaapstad?

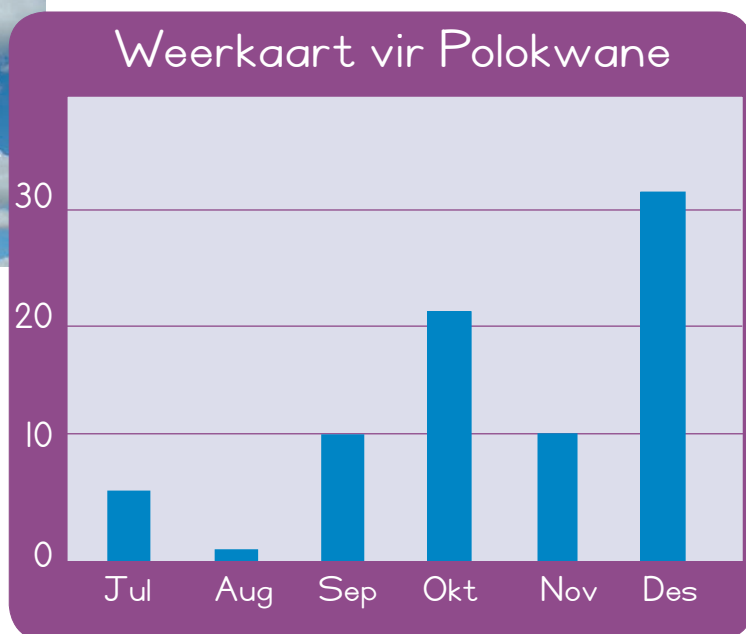
Hoe lyk die weer in Umtata?



7.

Kom ons lees

Kyk na die volgende weerkaart vir Polokwane. Dit toon die reënval vir ses maande in millimeter.



8.



Kom ons soek

Kyk na die reënkaart en beantwoord die volgende vrae.

Watter maand het die hoogste reënval gehad?

Watter maand het die laagste reënval gehad?

Watter twee maande het dieselfde reënval gehad?

Watter maand het geen reënval gehad nie?



9.

Kom ons lees

Kyk na die kalender.



Wat is die eerste maand van die jaar?

Op watter dag van die week val die 5de Maart in 2016?

Op watter dag van die week val die 5de Maart in 2017?

Watter maande kom voor en na April?

Op watter dag verjaar jy?

Omkring die datum op die kalender.

Op watter dag van die week verjaar jy op die 2016-kalender?

Op watter dag verjaar jy in 2017?

JANUARIE

S	M	T	W	T	F	S
					1	2
3	4	5	6	7	8	9
10	11	12	13	14	15	16
17	18	19	20	21	22	23
24	25	26	27	28	29	30
31						

FEBRUARIE

S	M	T	W	T	F	S
	1	2	3	4	5	6
7	8	9	10	11	12	13
14	15	16	17	18	19	20
21	22	23	24	25	26	27
28	29					

MAART

S	M	T	W	T	F	S
		1	2	3	4	5
6	7	8	9	10	11	12
13	14	15	16	17	18	19
20	21	22	23	24	25	26
27	28	29	30	31		

APRIL

S	M	T	W	T	F	S
					1	2
3	4	5	6	7	8	9
10	11	12	13	14	15	16
17	18	19	20	21	22	23
24	25	26	27	28	29	30

MEI

S	M	T	W	T	F	S
1	2	3	4	5	6	7
8	9	10	11	12	13	14
15	16	17	18	19	20	21
22	23	24	25	26	27	28
29	30	31				

JUNIE

S	M	T	W	T	F	S
			1	2	3	4
5	6	7	8	9	10	11
12	13	14	15	16	17	18
19	20	21	22	23	24	25
26	27	28	29	30		

JULIE

S	M	T	W	T	F	S
					1	2
3	4	5	6	7	8	9
10	11	12	13	14	15	16
17	18	19	20	21	22	23
24	25	26	27	28	29	30
31						

AUGUSTUS

S	M	T	W	T	F	S
	1	2	3	4	5	6
7	8	9	10	11	12	13
14	15	16	17	18	19	20
21	22	23	24	25	26	27
28	29	30	31			

SEPTEMBER

S	M	T	W	T	F	S
					1	2
					3	
4	5	6	7	8	9	10
11	12	13	14	15	16	17
18	19	20	21	22	23	24
25	26	27	28	29	30	

OKTOBER

S	M	T	W	T	F	S
						1
2	3	4	5	6	7	8
9	10	11	12	13	14	15
16	17	18	19	20	21	22
23	24	25	26	27	28	29
30						

NOVEMBER

S	M	T	W	T	F	S
		1	2	3	4	5
6	7	8	9	10	11	12
13	14	15	16	17	18	19
20	21	22	23	24	25	26
27	28	29	30			

DESEMBER

S	M	T	W	T	F	S
					1	2
					3	
4	5	6	7	8	9	10
11	12	13	14	15	16	17
18	19	20	21	22	23	24
25	26	27	28	29	30	31



2017

JANUARIE

S	M	T	W	T	F	S
1	2	3	4	5	6	7
8	9	10	11	12	13	14
15	16	17	18	19	20	21
22	23	24	25	26	27	28
29	30	31				

FEBRUARIE

S	M	T	W	T	F	S
			1	2	3	4
5	6	7	8	9	10	11
12	13	14	15	16	17	18
19	20	21	22	23	24	25
26	27	28				

MAART

S	M	T	W	T	F	S
			1	2	3	4
5	6	7	8	9	10	11
12	13	14	15	16	17	18
19	20	21	22	23	24	25
26	27	28	29	30	31	

APRIL

S	M	T	W	T	F	S
						1
2	3	4	5	6	7	8
9	10	11	12	13	14	15
16	17	18	19	20	21	22
23	24	25	26	27	28	29
30						

MEI

S	M	T	W	T	F	S
	1	2	3	4	5	6
7	8	9	10	11	12	13
14	15	16	17	18	19	20
21	22	23	24	25	26	27
28	29	30	31			

JUNIE

S	M	T	W	T	F	S
				1	2	3
4	5	6	7	8	9	10
11	12	13	14	15	16	17
18	19	20	21	22	23	24
25	26	27	28	29	30	

JULIE

S	M	T	W	T	F	S
						1
2	3	4	5	6	7	8
9	10	11	12	13	14	15
16	17	18	19	20	21	22
23	24	25	26	27	28	29
30	31					

AUGUSTUS

S	M	T	W	T	F	S
			1	2	3	4
5	6	7	8	9	10	11
12	13	14	15	16	17	18
19	20	21	22	23	24	25
26	27	28	29	30	31	

SEPTEMBER

S	M	T	W	T	F	S
					1	2
3	4	5	6	7	8	9
10	11	12	13	14	15	16
17	18	19	20	21	22	23
24	25	26	27	28	29	30

OKTOBER

S	M	T	W	T	F	S
1	2	3	4	5	6	7
8	9	10	11	12	13	14
15	16	17	18	19	20	21
22	23	24	25	26	27	28
29	30	31				

NOVEMBER

S	M	T	W	T	F	S
			1	2	3	4
5	6	7	8	9	10	11
12	13	14	15	16	17	18
19	20	21	22	23	24	25
26	27	28	29	30		

DESEMBER

S	M	T	W	T	F	S
					1	2
3	4	5	6	7	8	9
10	11	12	13	14	15	16
17	18	19	20	21	22	23
24	25	26	27	28	29	30
31						



Kom ons soek

Soek en omkring die volgende belangrike datums op die kalender.

1 Januarie	Nuwejaarsdag		
21 Februarie	Moedertaaldag		
20 Maart	Aardedag		
22 Maart	Wêreldwaterdag		
1 Mei	Werkersdag		
31 Mei	Rookverbode-dag		
8 Junie	Wêreldoseane-dag		
12 Junie	Dag teen Kinderarbeid		
15 Junie	Dag van Bewustheid van die Mishandeling van Bejaardes		
16 Junie	Jeugdag		
Augustus	Vrouemaand		
18 - 23 Augustus	Waterweek		
1-7 September	Boomplantweek		
8 September	Geletterheidsdag		
5 Oktober	Onderwysersdag		
10 Oktober	Dag vir Bejaardes		
14 Oktober	Goeiegesigdag		
15 Oktober	Dag vir Landelike Vroue		
17 Oktober	Armoedebeëindigingsdag		
20 November	Kinderdag		
25 November -10 Desember	Dae van Aktiwisme teen Vroue- en Kindermishandeling		
1 Desember	Vigsdag		
5 Desember	Vrywiligersdag		



Kom ons gesels

Gesels met jou maat oor wat hierdie spesiale dae beteken.

- Watter dae is vir jou belangrik?
- Op watter datum is dit vigsdag?
- Waarom het ons 'n spesiale vigsdag?



Kom ons soek

Gebruik 'n groen pen om die dae wat oor omgewingsbewaring handel, te onderstreep.

Gebruik 'n blou pen om die dae te onderstreep wat handel oor menseregte soos die versorging van kinders, vroue en bejaardes.

Watter dae waarsku ons oor ons gesondheid en vigs?

Onderstreep hulle in rooi.



13.



Vir die pret
Skryf 'n sin oor elk van die
prente.



1 _____

2 _____

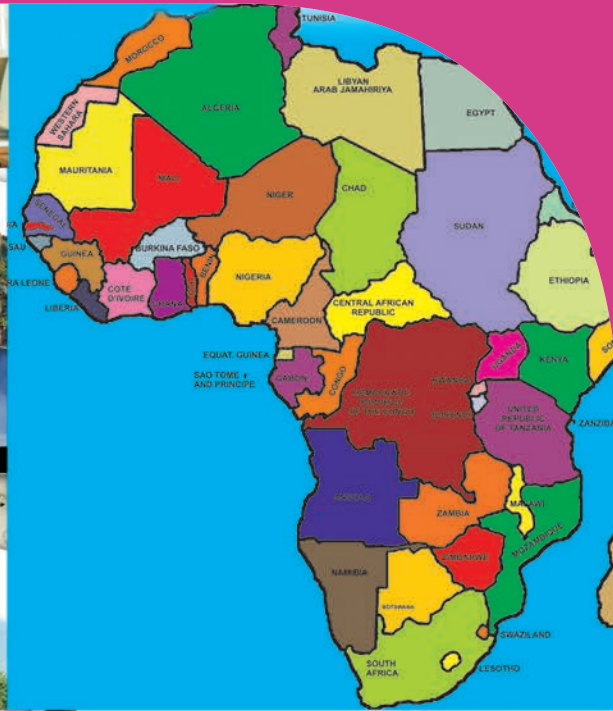
3 _____

4 _____



TEMA 7

Ons land en die wêreld om ons





Ons reënboognasie



Kom ons gesels

- Het jy al ooit gehoor mense praat van die reënboognasie van Suid-Afrika?
- Wat beteken reënboognasie?
- Praat jy ooit met mense wat 'n ander taal as jy praat?
- Indien wel, vertel jou maat van hierdie mense se kulturele gebruike en van waar hulle vandaan kom.



Ek is Dipuo. Ek woon in Mafikeng in die Noordwes-Provinsie. My man werk vir die munisipaliteit.

Ons praat Setswana.

Ons woon albei geletterdheidsklasse by. Ons gunstelingkos is "ting". Dit word van sorghum gemaak. Ek woon die klasse by saam met Annetjie de Beer. Sy praat Afrikaans. Net soos ek het sy ook nie skool toe gegaan toe sy klein was nie.



My naam is Magriet. Ek is van die Noord-Kaap afkomstig. My huistaal is Afrikaans. Die afgelope ses maande woon ek geletterdheidsklasse by. Soggens werk ek as 'n skoonmaker en smiddae woon ek die klasse by. Daarna gaan ek huis toe om vir my gesin te gaan kook. Ons gunstelingkos is sterk Indiese kerrie. My vriendin in die klas se naam is Bule. Sy praat Tswana.



Ek is Makgomo en ek praat Sesotho. Ek is 'n ouma van 8 kleinkinders. Ek woon in die Vrystaat. Dit is naby die Lesotho-grens. Elke dag kook ek baie kos vir die hele familie. Hulle hou baie van insima. Dit is dun pap.



My naam is Jannie. Ek woon in die Westelike Provinsie naby Kaapstad. Ek praat Afrikaans. Ek is 'n taxibestuurder. My vrou kook baie lekker bobotie. Ek woon geletterdheidsklasse saam met my vriend Vuyo by. Hy is ook 'n taxibestuurder en hy praat Xhosa.



2.



Kom ons lees

Lees oor die verskillende mense in Suid-Afrika.



Ek is Pheladi en ek woon in die Limpopo-Provinsie naby Polokwane. Ek woon geletterdheidsklasse by en het onlangs geleer om te lees in my huistaal, Noord-Sotho. My man praat Xitsonga en kom van Malamulele. Ons verkoop vrugte en groente, en ons gunstelingkos is dikgobe.

Dit word van stampmielies en bone gemaak. Ek woon die klasse by saam met Mokoni. Sy praat Venda tuis.




Ek is Lindiwe en ek woon in Soweto naby Johannesburg (Gauteng). Ek praat Zulu en Sesotho. Ek sing in 'n koor. My

vriendin, Carol, praat Engels. Sy sing ook in die koor. Ons geniet frikkadelbroodjies wat ons by 'n wegneemplek koop.



My naam is Sabelo. Ek woon in Nelspruit in Mpumalanga. My huistaal is Swati. Ek woon geletterdheidsklasse by en is bly dat ek nou kan lees en skryf. My vriendin praat Ndebele en sy is van Kwamhlanga. My gunstelingdis is imifino. Ek maak dit self met groente.

Ek is Nonhlanhla. Ek en my gesin woon in Umlazi in KwaZulu-Natal. Ek woon geletterdheidsklasse saam met Aisha Naidoo by. Sy is baie gaaf en gewoonlik bring sy vir my Indiese koekies en lekker hoenderbriyani.



My naam is Lulama. Ek woon in Port St John in die Oos-Kaap. Ek praat Xhosa. Ek het 5 kinders wat my baie besig hou. My man werk in Johannesburg op die myn. Ek hou daarvan om vir my kinders umnqhushu te kook. Dit word van stampmielies en bone gemaak. Ek woon geletterdheidsklasse by saam met Nomvulo. Sy kom van Lusikisiki, en sy is getroud met my broer.

3.



Kom ons gesels

- Gesels met jou maat oor die mense van wie jy gelees het.
- Sê waar hulle vandaan kom, wat hulle graag eet, en watter tale hulle praat.



4.



Vergelyk

Trek 'n streep van elke persoon in aktiwiteit I na die provinsie waar hy of sy woon. Kyk na die voorbeeld.

5.



Vind

Vul die inligting oor elke persoon in. Vul in die laaste ry jou eie inligting in.

Naam	Margriet	Kos	Kerrie
Provinsie	Noord-Kaap	Werk	Skoonmaker
Taal	Afrikaans	Vriend of vriendin se naam	Bule

Naam	Kos
Provinsie	Werk
Taal	Vriend of vriendin se naam

Naam	Kos
Provinsie	Werk
Taal	Vriend of vriendin se naam

Naam	Kos
Provinsie	Werk
Taal	Vriend of vriendin se naam

Naam	Kos
Provinsie	Werk
Taal	Vriend of vriendin se naam

Naam	Kos
Provinsie	Werk
Taal	Vriend of vriendin se naam

Naam	Kos
Provinsie	Werk
Taal	Vriend of vriendin se naam

Naam	Kos
Provinsie	Werk
Taal	Vriend of vriendin se naam

Naam	Kos
Provinsie	Werk
Taal	Vriend of vriendin se naam

Jou inligting:

Naam	Kos
Provinsie	Werk
Taal	Vriend of vriendin se naam





'n Suid-Afrikaanse liefdesverhaal

Albertina reis per trein. Sy is baie senuweeagtig om die Transkei te verlaat. Albertina is in die Oos-Kaap gebore. Sy is op pad Johannesburg toe om as 'n verpleegster te gaan werk in Johannesburg se Algemene Hospitaal. Na twee dae van reis is sy uiteindelik op Johannesburg se stasie. Sy bevind haar in Egoli.

In Johannesburg leer sy tennis speel. Sy raak bevriend met Rosabela Sisulu, wat ook van die Oos-Kaap kom.

Eendag ontmoet Albertina Rosabella se broer, Walter Sisulu. Hy is baie aantreklik. Walter hou onmiddellik van Albertina. Hy nooi haar om saam met hom bioskoop toe te gaan. Kort daarna neem hy Albertina na sy huis om sy moeder te ontmoet.

Eendag, terwyl hulle saam in die strate van Johannesburg stap, vra Walter vir Albertina om met hom te trou. Hulle begin reëlings tref vir hulle troue. Die onthaal vind plaas by Albertina se familiewoning in Tsomo in die Oos-Kaap. By hulle terugkeer na Johannesburg hou hulle ook 'n groot onthaal in die sosiale klub. Hulle strooijonker is Nelson Mandela en hulle strooimeisie is Evelyn, Nelson Mandela se vriendin.

Albertina en Walter was baie gelukkig saam, maar eendag is Walter Sisulu gestuur na Robbeneiland, waar hy 26 jaar gevange gehou is. Hulle liefde moes lewend gehou word deur briewe wat hulle aan mekaar geskryf het.

(Aangepas en vertaal uit *Walter and Albertina Sisulu: In our lifetime*, deur Elinor Sisulu, 2002.)





Khari audi

Kom ons skryf

Lees die storie en beantwoord die volgende vrae:

Waar het Albertina vandaan gekom?

Wat was die naam van haar vriendin ?

Waar het sy vir Walter ontmoet?

Wie was haar strooijonker?

Hoe lank was Walter Sisulu op Robbeneiland?



Kom ons skryf

Skryf oor jou familie. Waar woon jy? Watter kulturele gebruike het julle? Wat is julle tradisionele kos?



Naam:

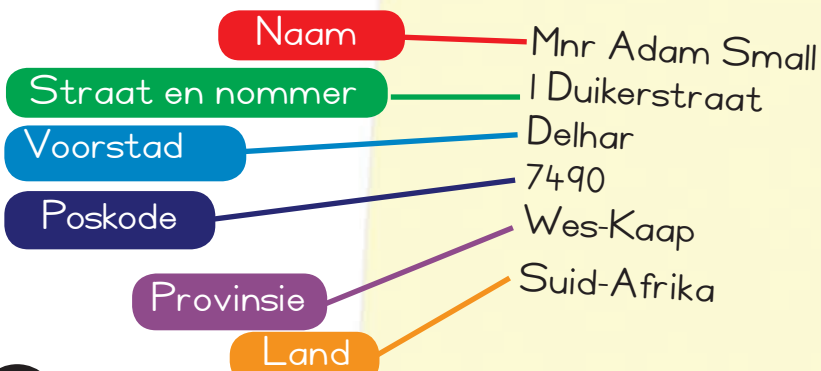




Vir die pret

Briewe en koeverte

a. Kyk hoe ons die koevert adress-
eer.



b. Adresseer hierdie koevert nou aan jouself. Skryf jou eie naam, adres, poskode, provinsie en land.



c. Adresseer hierdie koevert nou aan 'n vriend of vriendin.





Ons lewe in 'n wonderlike land



Kom ons gesels

- Het jy al ooit ver van jou huis na 'n ander plek gereis?
- Vertel waarheen jy gegaan het en wat jy gesien het.
- Watter interessante plekke is naby jou woonbuurt?



Noordwes-Provinsie (Dipuo) Hierdie provinsie is bekend vir die Sterkfonteingrot. Dit is die plek waar die skedels van die bekende "Mev Ples" en "Little Foot" gevind is. Die bene is omtrent 3 miljoen jaar oud. Die plek staan bekend as die Wieg van die Mensdom. Dit is ook baie gewild onder toeriste. In 2010 het Wêreldbeker-wedstryde by die Bafokeng Royal Sports Palace in Rustenburg plaasgevind.



Noord-Kaap (Magriet) In Kimberley in die Noord-Kaap sal jy die Groot Gat sien. Diamante is in 1871 daar ontdek.

Vrystaat (Makgomo) Ek kom van die QwaQwa-distrik. Dit is die tradisionele tuiste van die Basothovolk. My man werk in Phuthaditjhaba. Ons drinkwater kom van Lesotho en vloei deur die Vrystaat.



Wes-Kaap (Jannie) Ons hou daarvan om in die Wes-Kaap te woon. Een van ons gunstelingplekke is Tafelberg. Ons kan met die kabelkarretjie tot bo-op die berg kom, en van daar af die Indiese en Atlantiese Oseaan sien. Ons kan ook Robbeneiland sien, waar Nelson Mandela 'n gevangene was. In 2010 is sommige van die sokkerwedstryde by die Groenpunt-stadion gespeel.



Ons land en die wêreld om ons

2.



Kom ons lees

Daar is belangrike plekke in elke provinsie in Suid-Afrika wat besoek kan word.

Limpopo (Pheladi) In Limpopo is daar baie interessante plekke, soos Bela-Bela, wat beteken 'kook-kook'. Dit is 'n warmwaterbron. Die provinsie is die tuiste van die beroemde reënkoninkin Modjadji. Die reënwoude van Limpopo het sommige van die grootste boomvarings in die wêreld. As jy in Limpopo kom sokker kyk, sal jy na die Peter Mokaba-stadion in Polokwane gaan.



Gauteng (Lindiwe) Ek woon in Soweto, Gauteng, naby die "Soccer City"-stadion in Johannesburg. Dit is 'n baie groot stadion met sitplekke vir 100 000 mense. Gauteng beteken "plek van goud". Dit is die plek waar die meeste van Suid-Afrika se geld verdien word. Johannesburg staan ook bekend as Egoli, omdat daar soveel goudmyne is. Mense kom van al die ander provinsies af na Gauteng. In Gauteng het ons 'n paar sokkerstadions. Ons het Loftus Versfeld in Pretoria en Ellis Park in Johannesburg.



Mpumalanga (Sabelo) beteken "Die plek waar die son opkom". Gedurende die Sokkerwêreldbeker is wedstryde by die Mbombele-stadion in Nelspruit gespeel. Baie toeriste besoek die Nasionale Krugerwildtuin om diere soos leeus, olifante, renosters, seekoeie en jagluiperds te sien.



KwaZulu-Natal (Nonhlanhla). Ek woon in KwaZulu-Natal. Ons provinsie is bekend vir die pragtige Drakensberg - 'n baie hoë bergreeks. In die winter is daar sneeu op die berg se pieke. 'n Mens kan die berg ook op die landkaart sien. As jy in 2010 na KwaZulu-Natal gekom het, sou jy die Wêreldbeker—wedstryde by die Moses Mabhida-stadion in Durban gesien het.



Oos-Kaap (Lulama) Ek is van die Oos-Kaap, die plek waar ons vader Nelson Mandela gebore is. Ons het ons sokkerstadion na hom vernoem. In 2010 kon jy na die Nelson Mandela-stadion in Port Elizabeth kom om na sommige van die wedstryde van die Wêreldbeker te kyk.

3.



Kom ons gesels

- Wat is die name van die Wêreldbekerstadions in die verskillende provinsies?
- Watter provinsies het nie 'n stadion nie?
- Watter provinsie het meer as een sokkerstadion?
- Vertel jou maat van al die interessante plekke wat toeriste in jou provinsie kan besoek.

4.



Vind

Vind die inligting wat jy hieronder moet invul in die beskrywings wat hierbo verskaf word.

Provinsie	Sokkerstadion	Belangrike toeriste-aantreklikhede

5.



Vergelyk

Trek 'n streep van die beskrywing na die kaart. Maak dan kolletjies op die kaart om te toon waar elke stadion is.



Nelson Mandela se twee tuistes

Ek is gebore in Umtata in die Transkei. Ek het in Qunu gewoon. Daar was geen strate nie. Ons het in strooihutte gewoon. Elke familie het ten minste drie hutte gehad — een om in te kook, die ander een om in te slaap en ook een wat gedien het as 'n pakkamer. My ma het in 'n driebeenpot kos gekook. My gunstelingdis was umngqusho, wat gemaak is van stampmielies en bone. Ons het elke dag vars melk gehad van die bokke en koeie in ons omgewing.

Later het ons getrek na Alex in Johannesburg. Die lewe daar was heeltemal anders. Die lug was dik en swart van fabriekrook. Dit was gevaarlik om snags rond te loop. Die tsotsi's het allerhande gevaarlike wapens gedra, soos messe en vuurwapens. Ek het van Alex gehou, omdat daar verskillende tipes mense was, maar almal was opreg en het saam gewoon soos 'n familie. In Alex was ons almal een. In plaas daarvan dat ons onself Xhosas of Sotho's of Zulus of Shangaans genoem het, was ons almal Alexandriane. Al het ek nooit regtig 'n huis gehad nie, was Alex my tuiste.

(Aangepas uit *Long Walk to Freedom* deur Nelson Mandela.)





7.
Khari gudi

Kom ons skryf

Merk met 'n ✓ of die volgende waar (ja) of onwaar (nee) is.

	Ja	Nee
Nelson Mandela is in Johannesburg gebore.	<input type="checkbox"/>	<input type="checkbox"/>
Hy het in drie verskillende hutte gewoon.	<input type="checkbox"/>	<input type="checkbox"/>
Hy het stampmielies en bone geëet.	<input type="checkbox"/>	<input type="checkbox"/>
Hy het getrek na Alexandra.	<input type="checkbox"/>	<input type="checkbox"/>
Mense van oral in Suid-Afrika het gelukkig daar saamge- woon.	<input type="checkbox"/>	<input type="checkbox"/>



8.
Khari gudi

Kom ons skryf

Skryf oor die lewe in die omgewing waar jy woon.



9.

Vir die pret

My verjaardagkalender

Vind soveel verjaardae moontlik uit en vul hulle by die korrekte datums in.

Januarie

1	17
2	18
3	19
4	20
5	21
6	22
7	23
8	24
9	25
10	26
11	27
12	28
13	29
14	30
15	31
16	

Februarie

1	16
2	17
3	18
4	19
5	20
6	21
7	22
8	23
9	24
10	25
11	26
12	27
13	28
14	29
15	30

Maart

1	17
2	18
3	19
4	20
5	21
6	22
7	23
8	24
9	25
10	26
11	27
12	28
13	29
14	30
15	31
16	

April

1	16
2	17
3	18
4	19
5	20
6	21
7	22
8	23
9	24
10	25
11	26
12	27
13	28
14	29
15	30

Mei

1	17
2	18
3	19
4	20
5	21
6	22
7	23
8	24
9	25
10	26
11	27
12	28
13	29
14	30
15	31
16	

Junie

1	16
2	17
3	18
4	19
5	20
6	21
7	22
8	23
9	24
10	25
11	26
12	27
13	28
14	29
15	30

Julie

1	17
2	18
3	19
4	20
5	21
6	22
7	23
8	24
9	25
10	26
11	27
12	28
13	29
14	30
15	31
16	

Augustus

1	17
2	18
3	19
4	20
5	21
6	22
7	23
8	24
9	25
10	26
11	27
12	28
13	29
14	30
15	31
16	

September

1	16
2	17
3	18
4	19
5	20
6	21
7	22
8	23
9	24
10	25
11	26
12	27
13	28
14	29
15	30

Oktober

1	17
2	18
3	19
4	20
5	21
6	22
7	23
8	24
9	25
10	26
11	27
12	28
13	29
14	30
15	31
16	

November

1	16
2	17
3	18
4	19
5	20
6	21
7	22
8	23
9	24
10	25
11	26
12	27
13	28
14	29
15	30

Desember

1	17
2	18
3	19
4	20
5	21
6	22
7	23
8	24
9	25
10	26
11	27
12	28
13	29
14	30
15	31
16	



Einde van les 7.2



Ons land en die wêreld om ons



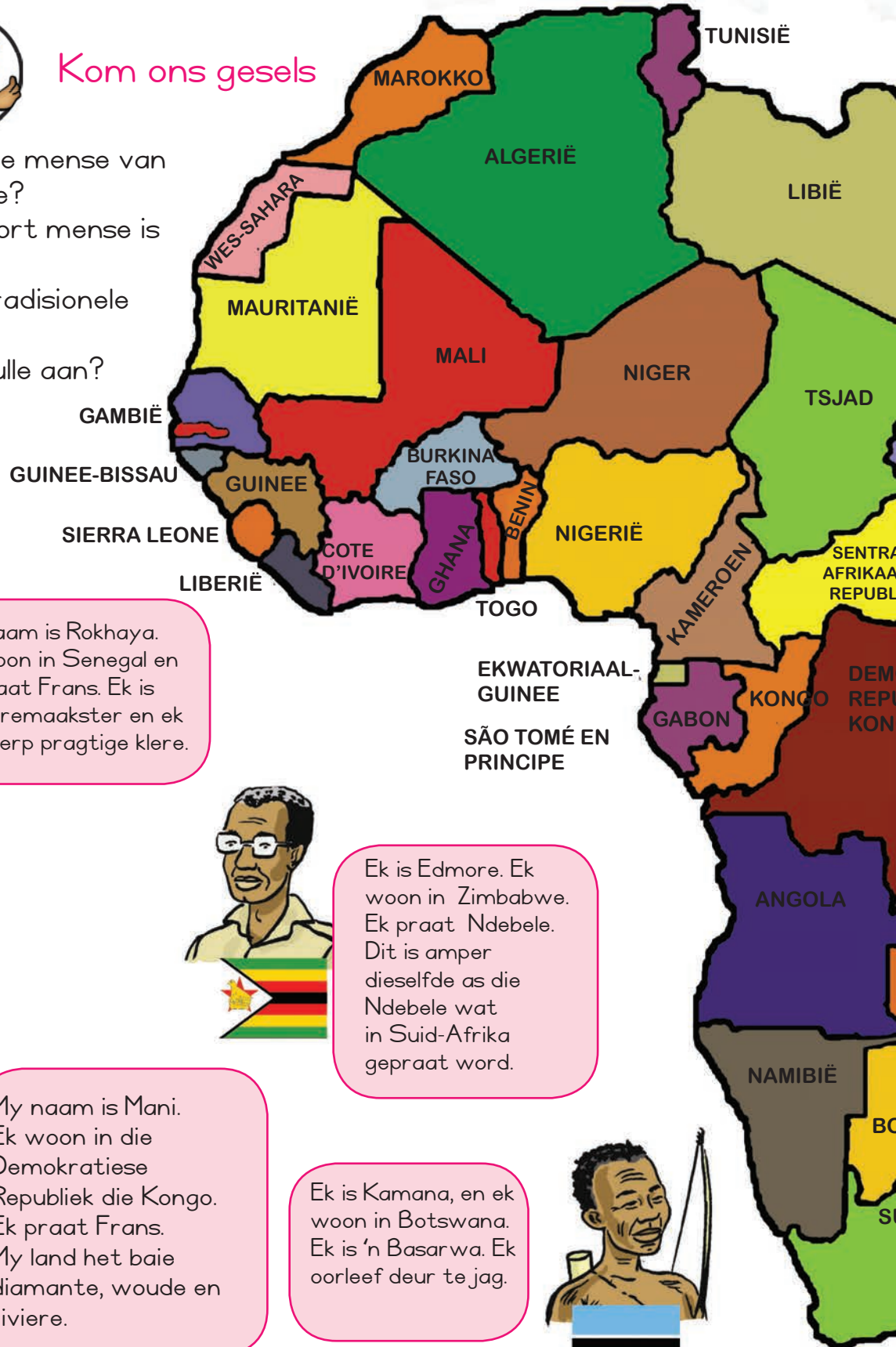
Wie is ons bure?



Kom ons gesels

- Ken jy enige mense van ander lande?
- Watter soort mense is hulle?
- Dra hulle tradisionele klere?
- Hoe trek hulle aan?

Ons land en die wêreld om ons



My naam is Rokhaya. Ek woon in Senegal en ek praat Frans. Ek is 'n kleremaakster en ek ontwerp pragtige klere.



Ek is Edmore. Ek woon in Zimbabwe. Ek praat Ndebele. Dit is amper dieselfde as die Ndebele wat in Suid-Afrika gepraat word.



My naam is Mani. Ek woon in die Demokratiese Republiek die Kongo. Ek praat Frans. My land het baie diamante, woude en riviere.

Ek is Kamana, en ek woon in Botswana. Ek is 'n Basarwa. Ek oorleef deur te jag.



2.



Kom ons lees
Wie is ons bure?



Ek is Kaikara. Ek woon in Uganda. Ons land werk baie hard om MIV/vigs te bekamp.

Ek is Yusuf. Ek woon in Lagos, in Nigerië. Ek werk in die oliebedryf.



Ek is Catherine. Ek is 'n atleet. Ek woon in Kenia, naby berg Kilimanjaro.



Ek is Husani. Ek woon in Egipte en ons is bekend vir ons piramides.




Ek is Fernando. Ek woon in Mosambiek. Ek praat Tsonga, Portugees en Nda.



My naam is Zodwa Dlamini. Ek woon in Swaziland. Ek praat Swati, wat een van die tale in Suid-Afrika is. Ek kyk graag wanneer 'n rietedans gedans word.



Ons land en die wêreld om ons



6.

Kom ons teken

Teken 'n kaart van die plek waar jy woon en dui die belangrike plekke aan.

Les

7.3





















Vir die pret



Hoe om jou tyd te bestuur

Vul in wat jy in 'n gewone dag doen, van soggens vroeg tot saans laat.

	04:00	4 voormiddag	
	05:00	5 voormiddag	
	06:00	6 voormiddag	
	07:00	7 voormiddag	
	08:00	8 voormiddag	
	09:00	9 voormiddag	
	10:00	10 voormiddag	
	11:00	11 voormiddag	
	12:00	12 middag	
	13:00	1 namiddag	

	14:00	2 namiddag	NAMIDDAG
	15:00	3 namiddag	
	16:00	4 namiddag	
	17:00	5 namiddag	
	18:00	6 namiddag	
	18:00	6 namiddag	
	19:00	7 namiddag	VOORMIDDAG
	20:00	8 namiddag	
	21:00	9 namiddag	
	22:00	10 namiddag	
	23:00	11 namiddag	
	24:00	12 middernag	
	01:00	1 voormiddag	
	02:00	2 voormiddag	
	03:00	3 voormiddag	
	03:00	3 voormiddag	

Ons land en die wêreld om ons



Einde van les 7.3



Besoekers aan Suid-Afrika



Kom ons gesels

- Suid-Afrika het baie toeriste.
- Waarom hou mense van ander lande daarvan om Suid-Afrika te besoek?

Ronaldinho: Ek woon in Spanje, en ek kom Suid-Afrika toe om sokker te speel. Ek gaan speel by Soccer City.



Skara Mokoni: Ek woon in Amerika. Ek was van die eerste Suid-Afrikaanse spelers wat in Europa gespeel het. Ek is 75 jaar oud. Ek en my vrou kom na Suid-Afrika om sokker te kyk. Ek gaan by my familie in Limpopo kuier.


Mercedes: Ek kom van Kuba. Ek is 'n geletterdheids-onderwyser, en ek kom Suid-Afrika toe om die geletterdheidsveldtog waar te neem. Ek gaan na die Oos-Kaap.



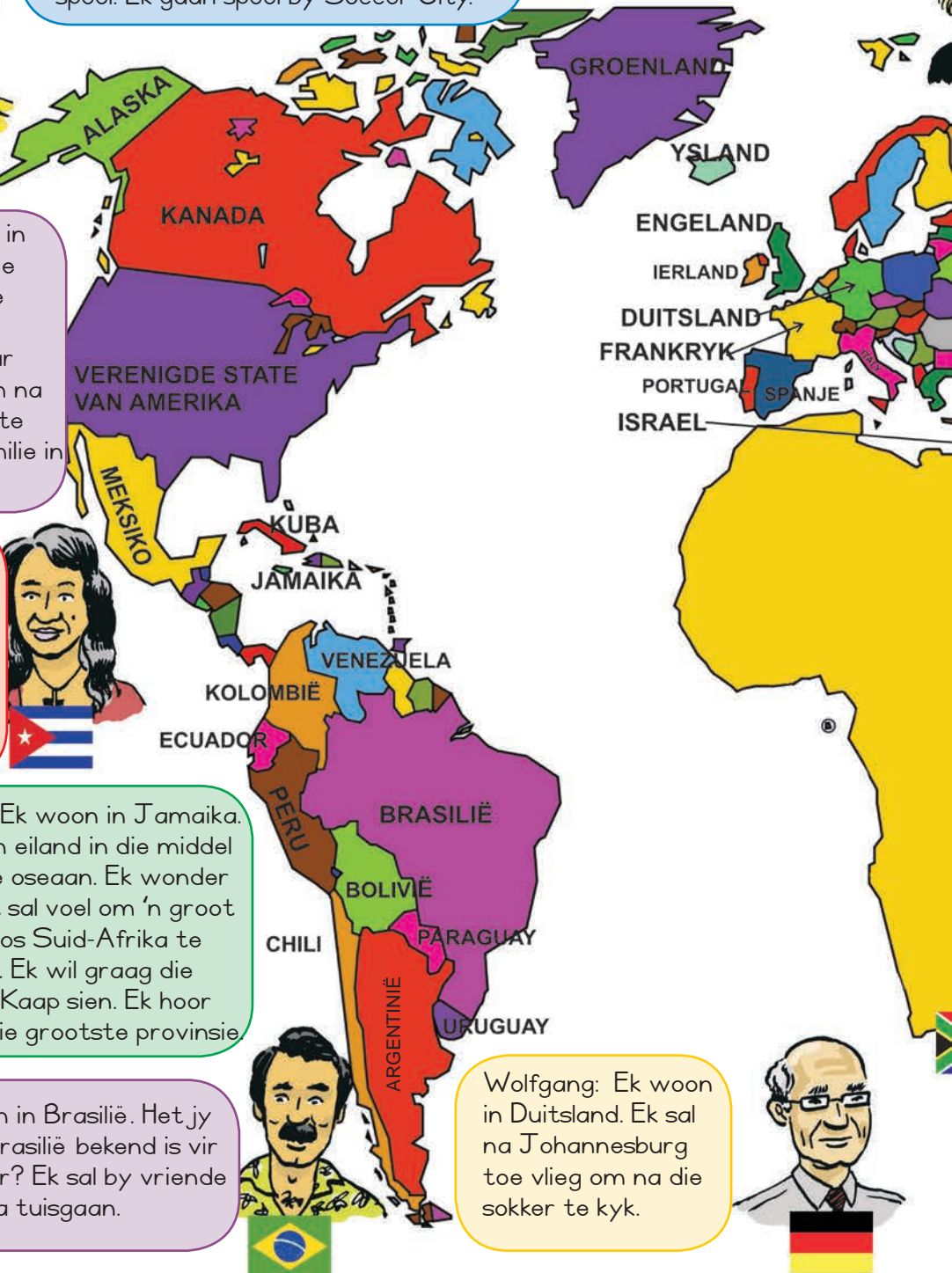
Peter: Ek woon in Jamaika. Dit is 'n eiland in die middel van die oseaan. Ek wonder hoe dit sal voel om 'n groot land soos Suid-Afrika te besoek. Ek wil graag die Noord-Kaap sien. Ek hoor dit is die grootste provinsie



José: Ek woon in Brasilië. Het jy geweet dat Brasilië bekend is vir sy goeie sokker? Ek sal by vriende in Mpumalanga tuisgaan.



Wolfgang: Ek woon in Duitsland. Ek sal na Johannesburg toe vlieg om na die sokker te kyk.



2.



Kom ons lees

Lees oor die mense van ander lande, en waarom hulle na Suid-Afrika toe kom.

Gaddi: Ek kom van Groenland. Ek is 'n Eskimo. Ek woon in 'n baie koue land. Ek sien daarna uit om sonnige Suid-Afrika te besoek. Ek wil ook QwaQwa besoek.

John en Wendy: Ons woon in Engeland. Ons wil graag die Nasionale Krugerwildtuin besoek.

Jacques: Ek woon in Parys, in Frankryk. Ek was in 2007 in die stadion toe die Springbokke die Rugbywêreldbeker gewen het. Ek wil baie graag Kaapstad besoek.

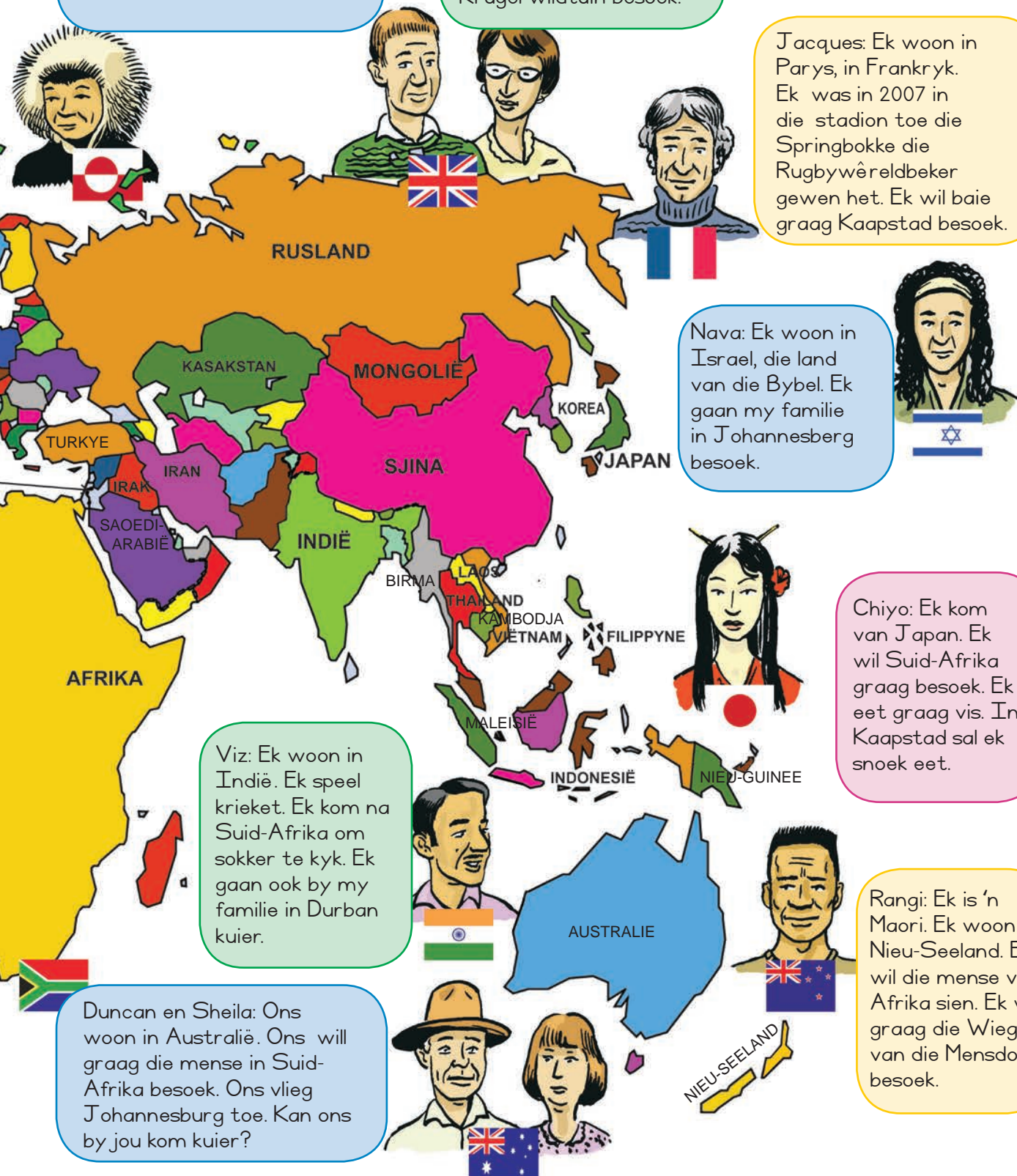
Nava: Ek woon in Israel, die land van die Bybel. Ek gaan my familie in Johannesburg besoek.

Chiyo: Ek kom van Japan. Ek wil Suid-Afrika graag besoek. Ek eet graag vis. In Kaapstad sal ek snoek eet.

Viz: Ek woon in Indië. Ek speel krieket. Ek kom na Suid-Afrika om sokker te kyk. Ek gaan ook by my familie in Durban kuier.

Duncan en Sheila: Ons woon in Australië. Ons wil graag die mense in Suid-Afrika besoek. Ons vlieg Johannesburg toe. Kan ons by jou kom kuier?

Rangi: Ek is 'n Maori. Ek woon in Nieu-Seeland. Ek wil die mense van Afrika sien. Ek wil graag die Wieg van die Mensdom besoek.



Ons land en die wêreld om ons

3.



Vergelyk

Trek met jou lineaal 'n streep van elke persoon na sy of haar land in die raam op die vorige bladsy.

4.



Khariaudi

Skryf

Vul in die tabel hieronder elke persoon se naam in, waar hy of sy vandaan kom, watter provinsie hulle wil besoek en wat hulle graag wil sien.

Naam

Wolfgang



Van watter land af?

Duitsland

Watter provinsie wil hy of sy graag besoek?

Gauteng

Wat wil hy of sy in Suid-Afrika sien?

Sokker

Naam



Van watter land af?

Watter provinsie wil hy of sy graag besoek?

Wat wil hy of sy in Suid-Afrika sien?

Naam



Van watter land af?

Watter provinsie wil hy of sy graag besoek?

Wat wil hy of sy in Suid-Afrika sien?

Naam



Van watter land af?

Watter provinsie wil hy of sy graag besoek?

Wat wil hy of sy in Suid-Afrika sien?

Naam



Van watter land af?

Watter provinsie wil hy of sy graag besoek?

Wat wil hy of sy in Suid-Afrika sien?

Naam



Van watter land af?

Watter provinsie wil hy of sy graag besoek?

Wat wil hy of sy in Suid-Afrika sien?

Naam



Van watter land af?

Watter provinsie wil hy of sy graag besoek?

Wat wil hy of sy in Suid-Afrika sien?

Naam



Van watter land af?

Watter provinsie wil hy of sy graag besoek?

Wat wil hy of sy in Suid-Afrika sien?

Naam



Van watter land af?

Watter provinsie wil hy of sy graag besoek?

Wat wil hy of sy in Suid-Afrika sien?

Naam



Van watter land af?

Watter provinsie wil hy of sy graag besoek?

Wat wil hy of sy in Suid-Afrika sien?

Naam



Van watter land af?

Watter provinsie wil hy of sy graag besoek?

Wat wil hy of sy in Suid-Afrika sien?

Naam



Van watter land af?

Watter provinsie wil hy of sy graag besoek?

Wat wil hy of sy in Suid-Afrika sien?

Naam



Van watter land af?

Watter provinsie wil hy of sy graag besoek?

Wat wil hy of sy in Suid-Afrika sien?

Naam



Van watter land af?

Watter provinsie wil hy of sy graag besoek?

Wat wil hy of sy in Suid-Afrika sien?

Naam



Van watter land af?


Watter provinsie wil hy of sy graag besoek?

Wat wil hy of sy in Suid-Afrika sien?



Gesels

- Wys jou maat Noord, wat aan die bokant van die kaart is, en Suid, wat aan die onderkant van die kaart is. Noem watter lande in die Noorde is en watter lande in die Suid is. Watter land sou jy graag wou besoek? Waarom?



Skryf

Skryf 'n brief aan een van die mense van wie jy in hierdie les gelees het. Vertel vir hom of haar in jou brief 'n paar interessante feite oor Suid-Afrika. Vertel hom of haar van die weer en kulturele gebruike. Jy kan hom of haar ook vertel van die probleme wat die mense van Suid-Afrika ondervind.

A large rounded rectangular area containing horizontal blue lines for writing.



Vir die pret

Vul die volgende vorm in om 'n ID te bekom.



REPUBLIEK VAN SUID-AFRIKA
DEPARTEMENT BINNELANDSE SAKE

EERSTE AANSOEK OM 'N IDENTITEITSKAART

HIERDIE VORM MOET VOLLEDIG INGEVUL WORD TWEE ONLANGSE FOTO'S MOET INGEHANDIG WORD

Identiteitsnommer

AANSOEKER

Stawende dokument:

Geboorteregistrasienuommer

laat registrasie TBVC

Van

Nooiensvan

Voornaam(-name)

Geboortedatum

Geslag V M Geboortestad/-dorp

Telefoonnommer

HUWELIKSTATUS

Nooit getroud Getroud Wewenaar/Weduwee Geskei Religieuse regte

Gewoonteverbintenis Buitelandse huwelik

Huweliksgenoot

Identiteitsdokument

Geboortedatum

Voorname

Nooiensvan

Datum van huwelik

Stad/dorp waar getroud

Opmerkings

.....
.....
.....
.....

Handtekening van amptenaar wat vorm nagaan

Identiteitsnommer

Ons land en die wêreld om ons





Ons is 'n trotse nasie



Kom ons lees
Kyk na Suid-Afrika se wapenskild.

Suid-Afrika se wapenskild.



Voël
As 'n nasie kan
ons vlieg.

Son
Ons het
almal 'n plek
in die son.

Proteablom
Ons nasie kan
groeï soos 'n
blom.

Spies en
knopkierie
Ons sal
veg as ons
moet.

Graan
Ons sien om
na die aarde.

Skild
Ons is beskerm.

Olifanttande
Ons is sterk.

Khoisan-mense
Hulle is die oudste inwoners
van ons land.

Ons leuse
Ons verskil maar ons staan saam.

2.



Vergelyk

In die raam in aktiwiteit 1, trek 'n streep van elke sin na die deel in die wapenskild waarmee dit verband hou.

3.



Kom ons gesels

Kyk na die verskillende dele van die wapenskild. Stem jy saam met die betekenis van elke deel? Dink jy dit is 'n goeie wapenskild vir Suid-Afrika? Waarom dink jy so?

4.



Kom ons lees

Liefdesgedig vir my land

My land staan vir liefde
 My land staan vir vrede
 My land staan vir vreugde
 My land staan vir gesondheid en
 voorspoed

My land staan vir eenheid
 Voel die miljoene mense
 Kyk na hulle passie
 Hulle het hande gevat
 Daar is hoop in hulle oë

Kom ons vier dit!

(Verkort en vertaal uit 'n gedig deur Sandile Dikeni vir Nasionale Erfenisdag, September 2007)



5.



Gesels

- Wat beteken dit vir jou om 'n Suid-Afrikaner te wees?
- Wat bedoel ons wanneer ons sê dat ons 'n reënboognasie is?
- Het jy dit geniet om meer oor die wêreld om ons te wete te kom?

6.



Khari qadi

Kom ons skryf

- Wat het jy geleer sedert jy by die geletterdheidsklas aangesluit het?

- Hoe help dit jou om te kan lees?

- Wat sal jy hierna aanpak?

- Skryf 'n brief aan die Minister van Onderwys waarin jy hom/haar bedank vir die Kha ri Gude-projek:
- 1 Deel met haar wat jy die meeste geniet het.
 - 2 Vertel vir haar hoe dit jou lewe beïnvloed het.
 - 3 Verduidelik hoe jy voel nou dat jy kan lees en skryf.

Adres: _____

Datum: _____

Geagte Minister,

Met dank

Handtekening

Naam

Nkosi sikelel' iAfrika



**Nkosi sikelel' iAfrika
Maluphakanyisw' uphondo lwayo,
Yizwa imithandazo yethu,
Nkosi sikelela, thina lusapho lwayo.
Morena boloka setjhaba sa heso,
O fedise dintwa le matshwenyeho,
O se boloke, O se boloke setjhaba sa heso,
Setjhaba sa South Afrika - South Afrika.**

**Uit die blou van onse hemel,
Uit die diepte van ons see,
Oor ons ewige gebergtes,
Waar die kranse antwoord gee,
Sounds the call to come together,
And united we shall stand,
Let us live and strive for freedom,
In South Africa our land.**





Knip hierdie woorde uit en plak dit in elke aktiwiteit 3 van tema 1 tot 3 in die spasies wat daarvoor voorsien word.

1

Ek is bly ons leer.

My naam is Grietjie.

Ons moes trek.

Ek kan nou ook 'n

boek lees.

Ek leer baie in die klas.







Knip hierdie woorde uit en plak dit in elke aktiwiteit 3 van tema 1 tot 3 in die spasies wat daarvoor voorsien word.

2

Ons het baie vreugde

in ons huis gehad.

Ouma het net mooi tafel

gedek, toe hoor ons

die geskreeu van die baba.

Pa lees vir sy kinders

van kleins af, want wat

jy saai sal jy maai.







Knip hierdie woorde uit en plak dit in elke aktiwiteit 3 van tema 1 tot 3 in die spasies wat daarvoor voorsien word.

2

Jy moet 'n ID kry as

jy sestien word. Dit is

soms moeilik, maar jy

moet dit hê.

As jy dit nie kry nie, kan

jy dalk sukkel om werk te kry.







Knip hierdie woorde uit en plak dit in elke aktiwiteit 3 van tema 1 tot 3 in die spasies wat daarvoor voorsien word.

2



By

toilette

is

daar

dikwels

vlieë.

Skoon naels skep 'n goeie indruk.



Knip hierdie woorde uit en plak dit in elke aktiwiteit 3 van tema 1 tot 3 in die spasies wat daarvoor voorsien word.

3



Ons

land

het

pragtige

varings.

Ons

blomme

bring

baie

toeriste.

Dit

dra

by

tot

die

land

se

welvaart.







Knip hierdie woorde uit en plak dit in elke aktiwiteit 3 van tema 1 tot 3 in die spasies wat daarvoor voorsien word.

3



Die flou vergadering het die

voorsitter laat frons.

Toe hy egter sien dit

word 'n groot byeenkoms, het

hy begin glimlag.

Ons het geklap toe 'n

knewel van 'n man begin praat

met kragtige woorde.







Knip hierdie woorde uit en plak dit in elke aktiwiteit 3 van tema 1 tot 3 in die spasies wat daarvoor voorsien word.

3

Ons



is

kwaad

oor

die

hoë

misdaadsyfer.

'n

Plan

moet

gemaak

word

om

ons

pragtige

land

te

red.

Misdaad

word

ook

bevorder

deur

onwettige

sjebeens.

Om

toe

te

slaan

op

misdaad

moet

die

gemeenskap

saamstaan.

Ons



moet

geweld

in







Knip hierdie woorde uit en plak dit in elke aktiwiteit 3 van tema 1 tot 3 in die spasies wat daarvoor voorsien word.

3

die kiem smoor.

Jy moet spring as jy

'n plek in 'n taxi wil hê.

Dis onwettig om in 'n taxi te staan.

'n Mens kan baie sweet in 'n taxi.

Ons bly meestal tjoepstil as die bestuurder

swak bestuur, omdat ons bang is.

Meeste taxibestuurders is traag om

na ons te luister.

Ons moenie hierdie twak verduur nie.







Knip hierdie woorde uit en plak dit in elke aktiwiteit 3 van tema 1 tot 3 in die spasies wat daarvoor voorsien word.

3

Dis vreugde om te kan werk.

Ons moet raap en skraap om

genoeg geld te kry.

Ons moet aan die werk spring

en ons bes doen.

Ons kan maklik 'n klomp

skuld maak.







bu	ba	be	bi	bo	be	co	ba	be	bi	ce	ca
cu	ca	ce	ci	co	ci	op	ca	di	co	de	ci
du	da	di	de	du	di	fi	de	fo	du	fe	do
fu	fa	fo	fi	fu	fe	gi	fa	go	fi	ga	ge
gu	ga	ge	gi	gu	go	hi	he	ho	he	ho	ha
hu	ha	hi	hu	ha	hi	ja	ha	je	ji	ho	ja
ju	ja	jo	ji	ju	jo	ga	ji	je	ji	jo	ja



mat

bad

das

kas

tas

pad

bed

lem

ken

mes

net

ses

bid

klip

kind

klim

vis

kis

kok

bok

sop

bos

son

pot



la	ka	ko	ke	ku	ko	ki	ke
lo	ku	ki	ke	ja	ko	ju	ke
la	le	li	lo	lo	le	lu	me
li	lo	li	le	mi	mi	ma	ma
mi	ma	me	me	no	ni	na	ma
mi	me	nw	ow	no	nu	ne	ma
od	od	mi	ow	me	mi	mi	ma
ne	pi	pe	ou	ni	ou	ne	na
na	pe	ou	ni	pa	pe	pi	na
re	ri	ra	ro	ru	si	re	ru
re	ra	ro	ru	ra	re	ro	ru
es	es	sa	sa	ta	re	to	ru
si	su	si	os	te	is	tu	si
sa	se	se	so	so	sa	sa	sa



boete

boeg

moeg

swoeg

voeg

roes

meer

keer

sweer

weef

leeg

fees

koud

goud

woud

stout

klou

blou

waai

maai

saai

raai

kwaai

baai



fi	tu	to	te	vo	ta	te	ti	tu
ta	te	ta	ta	vi	vi	vi	ve	vu

ve	va	va	va	vu	va	ze	va	ve
vo	vi	va	vo	vu	vi	ze	za	ve

ze	za	zu	ze	ze	ze	ze	zu	zi
za	zo	zu	ro	za	re	zo	zu	zi
zi	ri	ri	ri	ra	ra	za	za	za

ze	ze	ze	ze	ze	ze	ze	ze	ze
ze	ze	ze	ze	ze	ze	ze	ze	ze

ze	ze	ze	ze	ze	ze	ze	ze	ze
ze	ze	ze	ze	ze	ze	ze	ze	ze

ze	ze	ze	ze	ze	ze	ze	ze	ze
ze	ze	ze	ze	ze	ze	ze	ze	ze



muur

vuur

duur

sjuut

stuur

skuur

woning

koning

doring

horing

sloping

toring

a

A

i

b

B

c

C

2

d

D

e

E

3

f

F

g

G

4

h

H

i

I

5

j

J

k

K

6

l

L

m

M

7

n

N

